

# 広告パフォーマンスサマリ



デフォルトのデータ  
クリックしてデータを選択します

2020/08/01 - 2020/08/31

デフォルトの期間設定：先月

キャンペーン

広告グループ

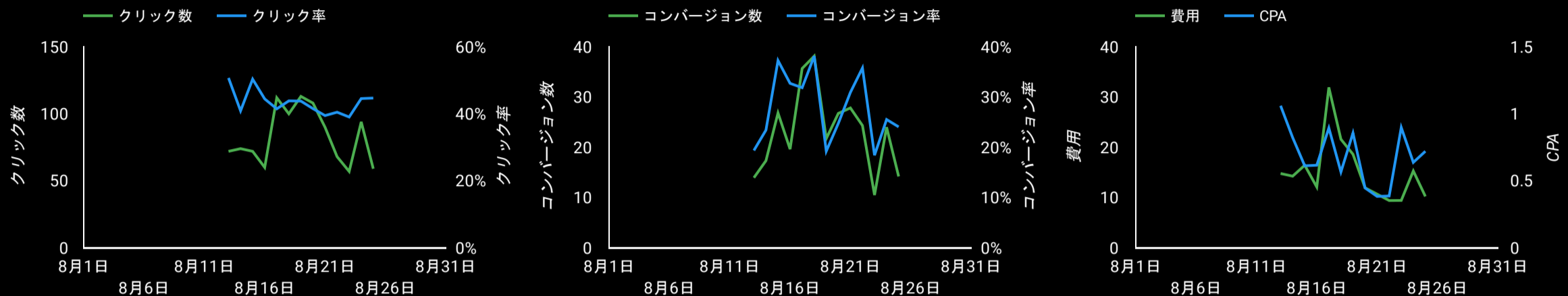
キーワード

デバイス

## 実績サマリ

by 表示回数、クリック数、クリック率、クリック単価、費用、コンバージョン率、コンバージョン数、CPA（前月比）

表示回数 <b>2,502.0</b> ↑ 25.1%	クリック数 <b>1,079.0</b> ↑ 92.7%	クリック率 <b>43.1%</b> ↑ 54.0%	クリック単価 <b>¥0.2</b> ↓ -45.6%	費用 <b>¥196.7</b> ↑ 4.8%	コンバージョン率 <b>27.9%</b> ↑ 73.0%	コンバージョン数 <b>301</b> ↑ 233.3%	CPA <b>¥1</b> ↓ -68.6%
-----------------------------------	------------------------------------	----------------------------------	-----------------------------------	-------------------------------	-------------------------------------	------------------------------------	------------------------------



## キャンペーン別

by 費用、コンバージョン数、CPA

キャンペーン	費用	コンバージョン数	CPA
1000549   Google Analytics Demo   DR   btu...	¥112	229	¥0
1000549   Google Analytics Demo   DR   btu...	¥32	4	¥8
1000549   Google Analytics Demo   DR   btu...	¥13	12	¥1
1000549   Google Analytics Demo   DR   btu...	¥12	38	¥0
1000549   Google Analytics Demo   DR   btu...	¥12	0	¥0
1000549   Google Analytics Demo   DR   btu...	¥8	2	¥4
1000549   Google Analytics Demo   DR   btu...	¥6	13	¥0
1000549   Google Analytics Demo   DR   btu...	¥1	1	¥1
1000549   Google Analytics Demo   DR   btu...	¥1	0	¥0
1000549   Google Analytics Demo   DR   btu...	¥0	1	¥0
<b>総計</b>	<b>¥197</b>	<b>301</b>	<b>¥1</b>

1 - 10 / 57

## 広告グループ別

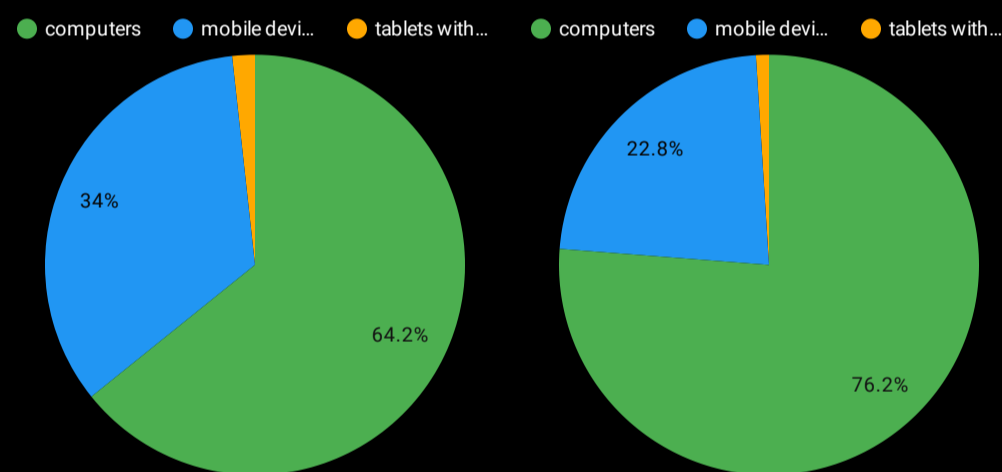
by 費用、コンバージョン数、CPA

広告グループ	費用	コンバージョン数	CPA
AW - Google Brand	¥130	280	¥0
AW - YouTube Brand	¥43	4	¥11
AW - Apparel All	¥13	13	¥1
AW - Android Brand	¥8	2	¥4
AW - Bags	¥1	1	¥1
AW - Google Pens	¥1	0	¥0
AW - Accessories	¥0	1	¥0
AW - Apparel Women's	¥0	0	¥0
AW - Apparel Men's	¥0	0	¥0
AW - Drinkware	¥0	0	¥0
<b>総計</b>	<b>¥197</b>	<b>301</b>	<b>¥1</b>

1 - 10 / 139

## デバイス別

by 費用、コンバージョン数



## キーワード別

by 費用、コンバージョン数、CPA

キーワード	費用	コンバージョン数	CPA
Google Merchandise Store	¥73	188	¥0
Google Swag	¥25	14	¥2
Google Merchandise	¥21	55	¥0
YouTube Merchandise Store	¥16	3	¥5
google merch store	¥11	24	¥0
youtuber merch	¥11	0	¥0
Official YouTube Merchandise	¥8	1	¥8
Google Clothing	¥7	5	¥1
youtube merch	¥6	0	¥0
Google Apparel	¥4	8	¥1
<b>総計</b>	<b>¥197</b>	<b>301</b>	<b>¥1</b>

1 - 10 / 34

# 月次推移

デフォルトのデータ  
クリックしてデータを選択します

2019/09/01 - 2020/08/31

デフォルトの期間設定：過去12ヶ月

キャンペーン

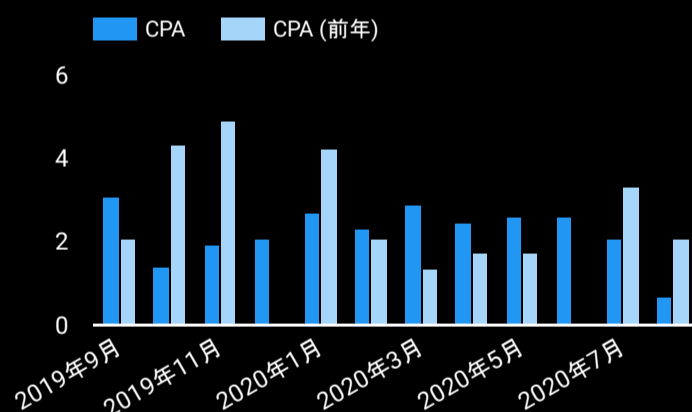
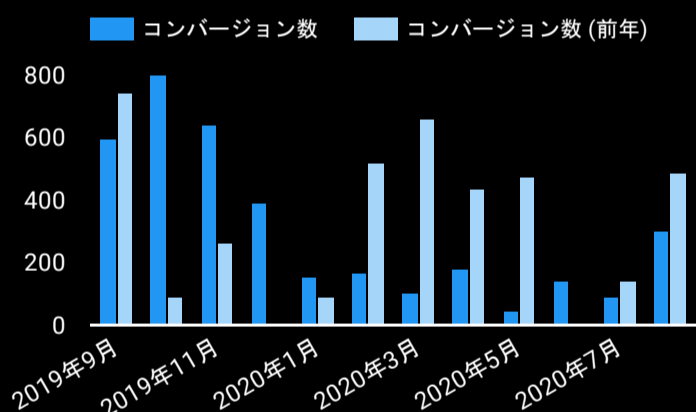
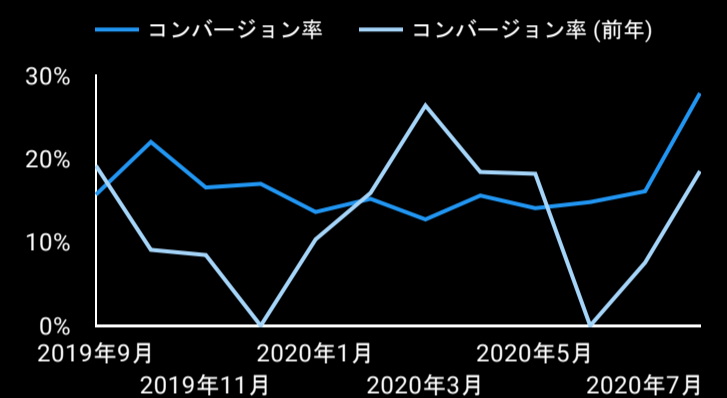
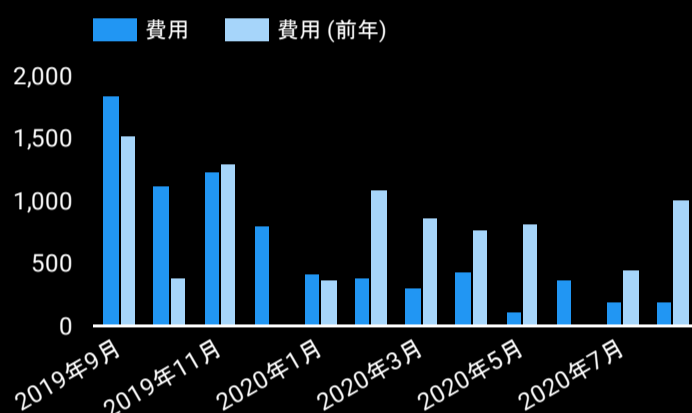
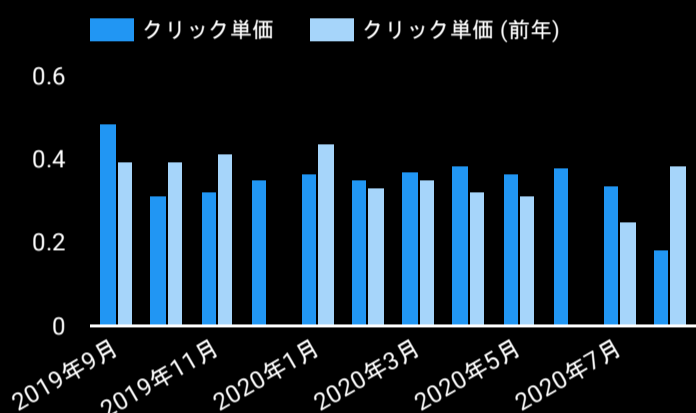
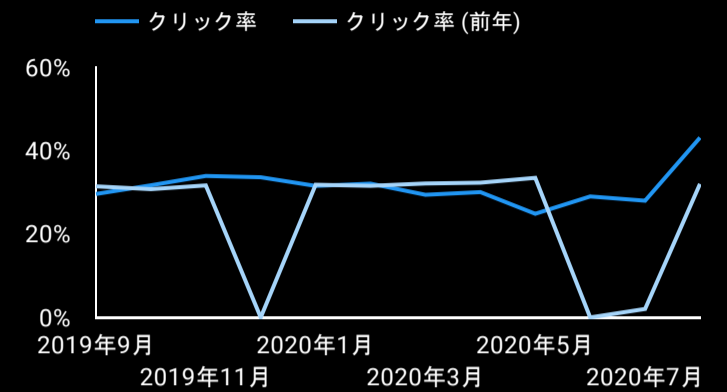
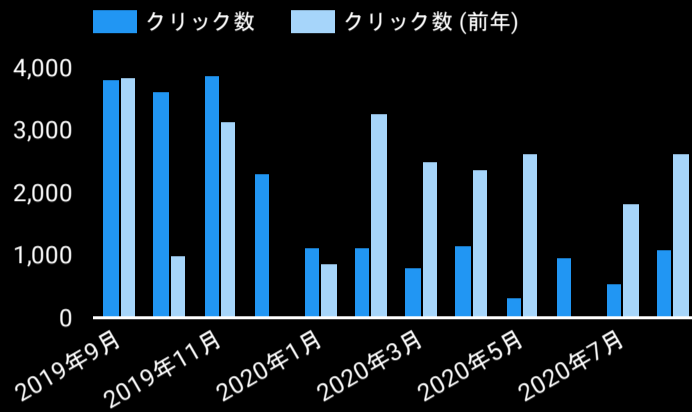
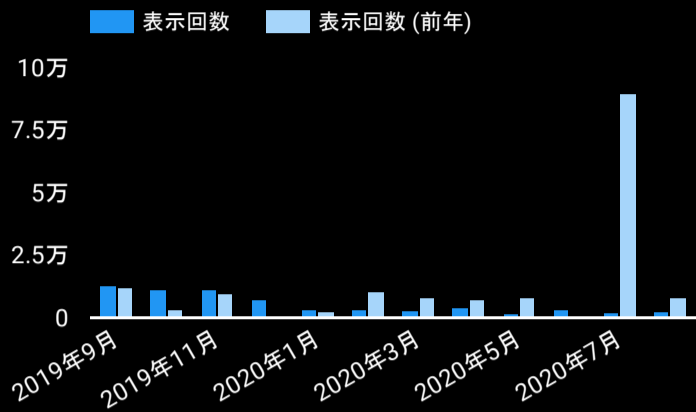
広告グループ

キーワード

デバイス

## 月次推移チャート

by 表示回数、クリック数、クリック率、クリック単価、費用、コンバージョン率、コンバージョン数、CPA



## 月次推移表

by 表示回数、クリック数、クリック率、クリック単価、費用、コンバージョン率、コンバージョン数、CPA

Month	表示回数	クリック数	クリック率	クリック単価	費用	コンバージョン率	コンバージョン数	CPA
2019年9月	12,825	3,798	29.6%	¥0	¥1,834	15.7%	597	¥3
2019年10月	11,440	3,626	31.7%	¥0	¥1,126	22.0%	799	¥1
2019年11月	11,386	3,864	33.9%	¥0	¥1,235	16.6%	641	¥2
2019年12月	6,826	2,295	33.6%	¥0	¥802	17.0%	391	¥2
2020年1月	3,544	1,118	31.5%	¥0	¥410	13.6%	152	¥3
2020年2月	3,456	1,109	32.1%	¥0	¥390	15.2%	169	¥2
2020年3月	2,743	807	29.4%	¥0	¥297	12.7%	103	¥3
2020年4月	3,789	1,139	30.1%	¥0	¥439	15.6%	178	¥2
2020年5月	1,275	317	24.9%	¥0	¥115	14.1%	45	¥3
2020年6月	3,322	964	29.0%	¥0	¥367	14.8%	143	¥3
2020年7月	2,000	560	28.0%	¥0	¥188	16.1%	90	¥2
2020年8月	2,502	1,079	43.1%	¥0	¥197	27.9%	301	¥1
<b>総計</b>	<b>65,108</b>	<b>20,676</b>	<b>31.8%</b>	<b>¥0</b>	<b>¥7,399</b>	<b>17.5%</b>	<b>3,608</b>	<b>¥2</b>

# 日次推移表



デフォルトのデータ  
クリックしてデータを選択します

2020/08/01 - 2020/08/31

キャンペーン

広告グループ

キーワード

デバイス

## 実績サマリ

by 表示回数、クリック数、クリック率、クリック単価、費用、コンバージョン率、コンバージョン数、CPA（前月比）

表示回数 <b>2,502.0</b> ↑ 25.1%	クリック数 <b>1,079.0</b> ↑ 92.7%	クリック率 <b>43.1%</b> ↑ 54.0%	クリック単価 <b>¥0.2</b> ↓ -45.6%	費用 <b>¥196.7</b> ↑ 4.8%	コンバージョン率 <b>27.9%</b> ↑ 73.0%	コンバージョン数 <b>301</b> ↑ 233.3%	CPA <b>¥1</b> ↓ -68.6%
-----------------------------------	------------------------------------	----------------------------------	-----------------------------------	-------------------------------	-------------------------------------	------------------------------------	------------------------------

## 日次推移表

by 表示回数、クリック数、クリック率、クリック単価、費用、コンバージョン率、コンバージョン数、CPA

Day	表示回数	クリック数	クリック率	クリック単価	費用	コンバージョン率	コンバージョン数	CPA
2020/08/13	142	72	50.7%	¥0.2	¥15	19.4%	14	¥1
2020/08/14	181	74	40.9%	¥0.2	¥14	23.4%	17	¥1
2020/08/15	143	72	50.3%	¥0.2	¥16	37.3%	27	¥1
2020/08/16	135	60	44.4%	¥0.2	¥12	32.7%	20	¥1
2020/08/17	270	112	41.5%	¥0.3	¥32	31.9%	36	¥1
2020/08/18	228	100	43.9%	¥0.2	¥22	38.1%	38	¥1
2020/08/19	258	113	43.8%	¥0.2	¥19	19.2%	22	¥1
2020/08/20	260	108	41.5%	¥0.1	¥12	24.8%	27	¥0
2020/08/21	228	90	39.5%	¥0.1	¥11	30.9%	28	¥0
2020/08/22	168	68	40.5%	¥0.1	¥9	35.8%	24	¥0
2020/08/23	146	57	39.0%	¥0.2	¥9	18.4%	11	¥1
2020/08/24	211	94	44.5%	¥0.2	¥15	25.5%	24	¥1
2020/08/25	132	59	44.7%	¥0.2	¥10	24.1%	14	¥1

総計 2,502 1,079 43.1% ¥0.2 ¥197 27.9% 301 ¥1

# 日次推移チャート



デフォルトのデータ  
クリックしてデータを選択します

2020/08/01 - 2020/08/31

デフォルトの期間設定：先月

キャンペーン

広告グループ

キーワード

デバイス

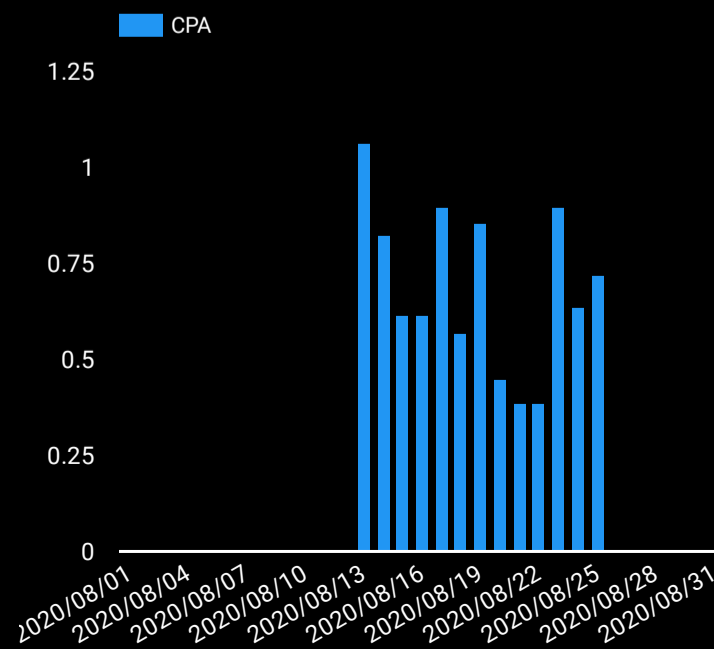
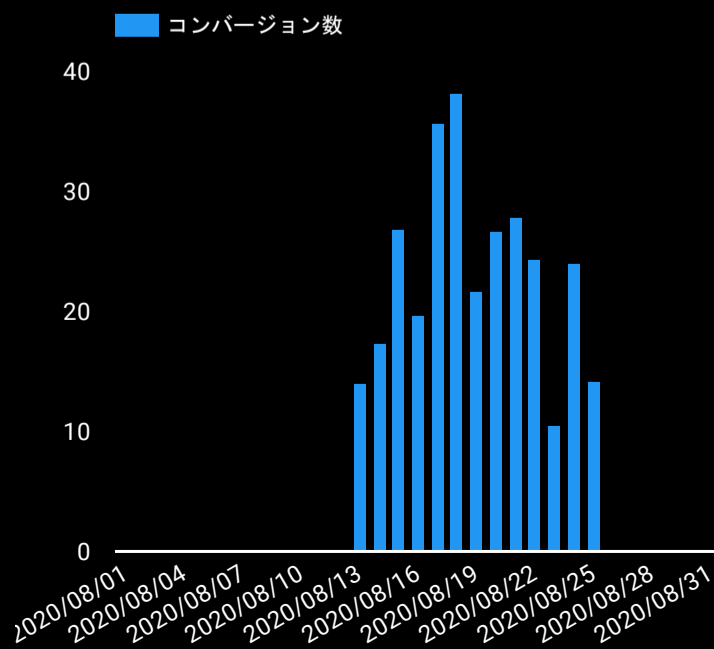
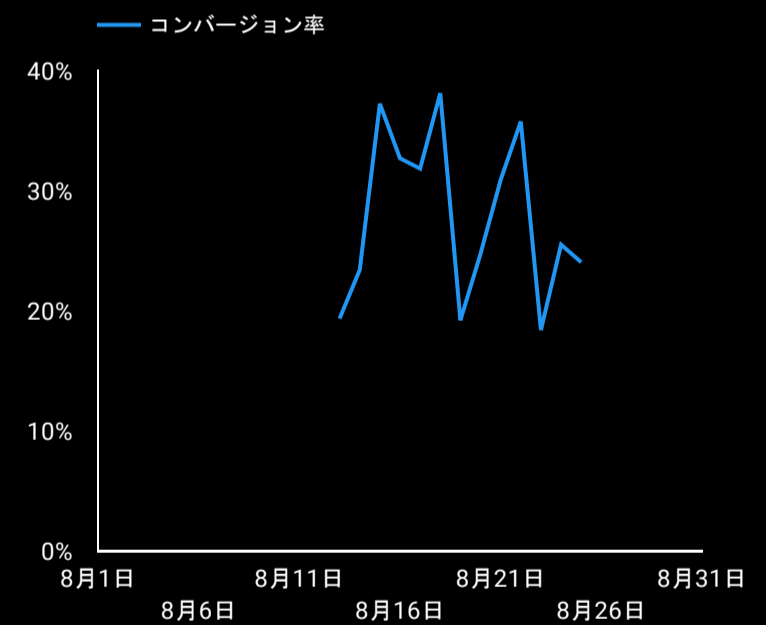
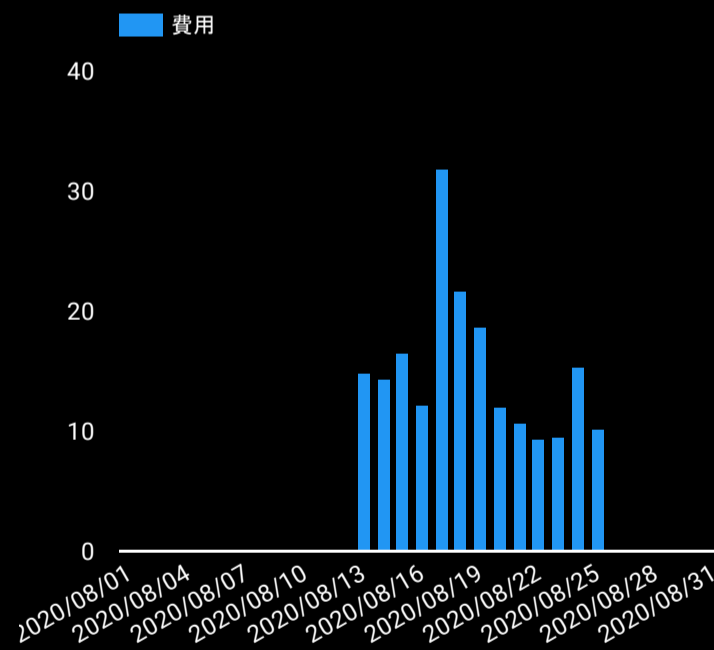
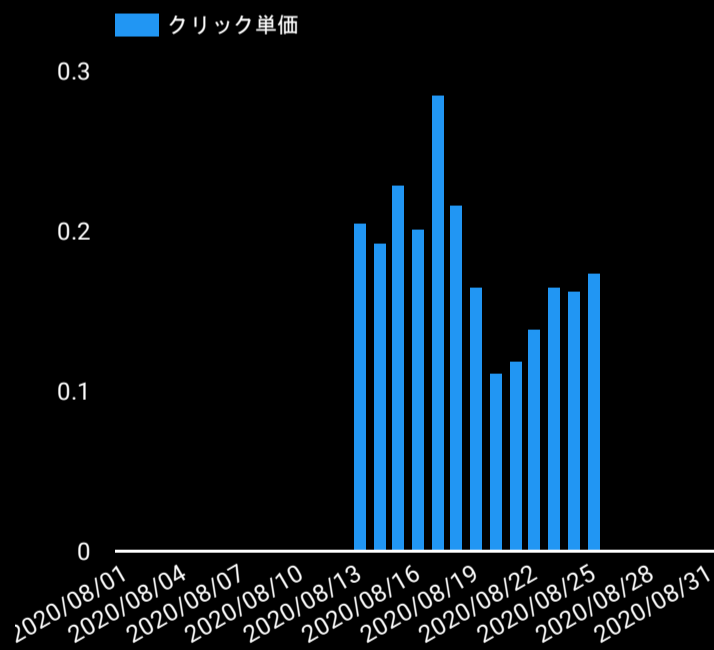
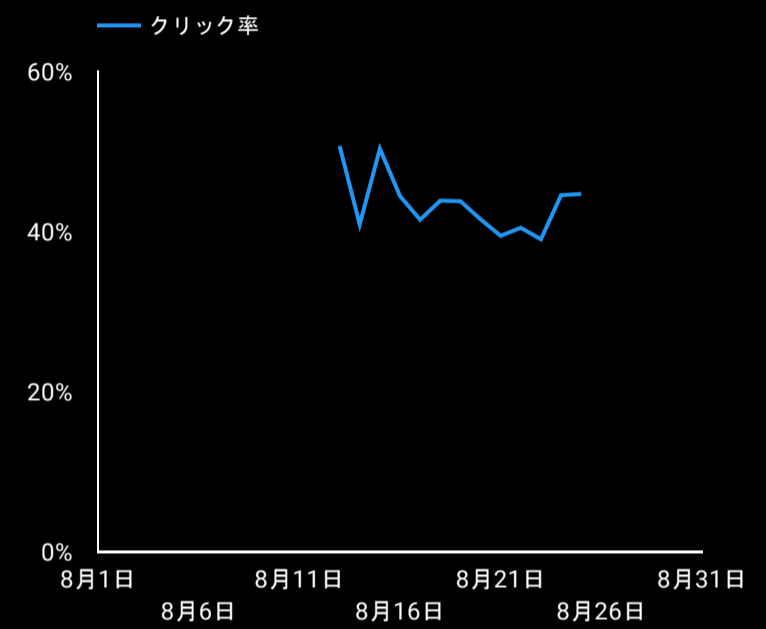
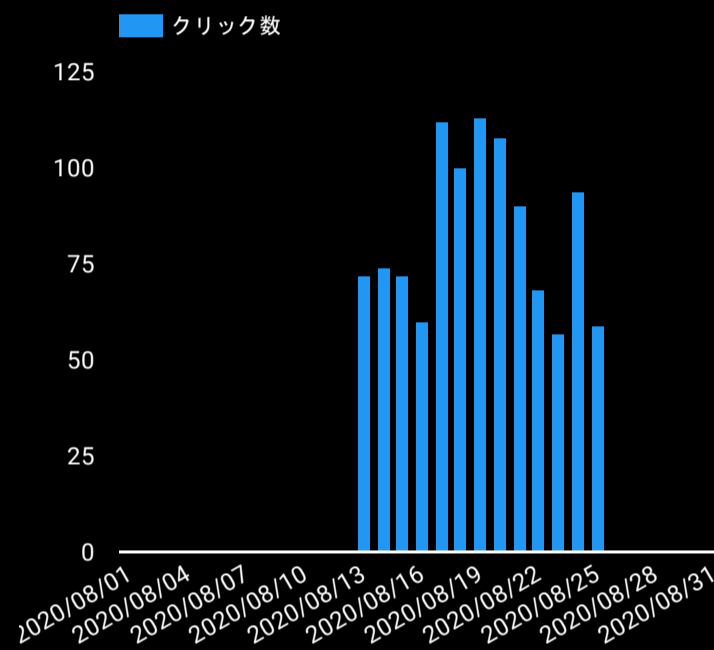
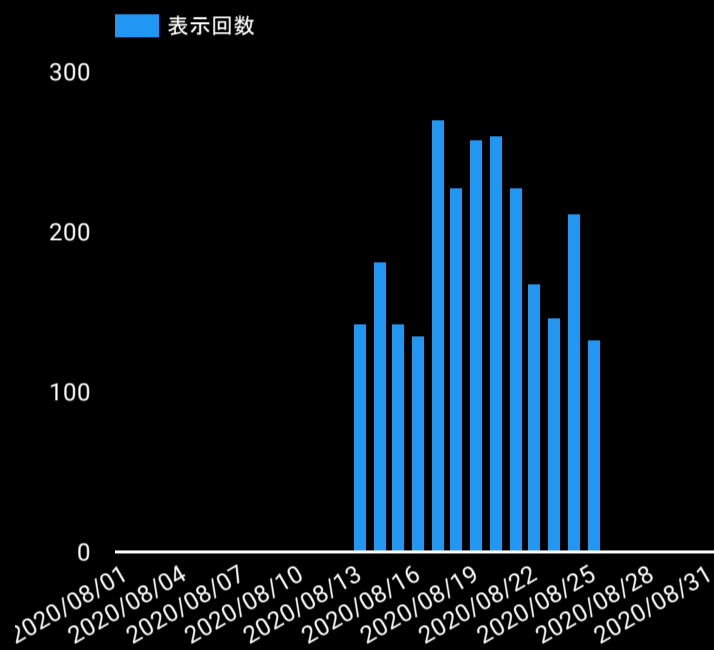
## 実績サマリ

by 表示回数、クリック数、クリック率、クリック単価、費用、コンバージョン率、コンバージョン数、CPA（前月比）

表示回数 <b>2,502.0</b> ↑ 25.1%	クリック数 <b>1,079.0</b> ↑ 92.7%	クリック率 <b>43.1%</b> ↑ 54.0%	クリック単価 <b>¥0.2</b> ↓ -45.6%	費用 <b>¥196.7</b> ↑ 4.8%	コンバージョン率 <b>27.9%</b> ↑ 73.0%	コンバージョン数 <b>301</b> ↑ 233.3%	CPA <b>¥1</b> ↓ -68.6%
-----------------------------------	------------------------------------	----------------------------------	-----------------------------------	-------------------------------	-------------------------------------	------------------------------------	------------------------------

## 日次推移表

by 表示回数、クリック数、クリック率、クリック単価、費用、コンバージョン率、コンバージョン数、CPA



# 検索キャンペーン詳細

デフォルトのデータ  
クリックしてデータを選択します

2020/08/01 - 2020/08/31

デフォルトの期間設定：先月

キャンペーン

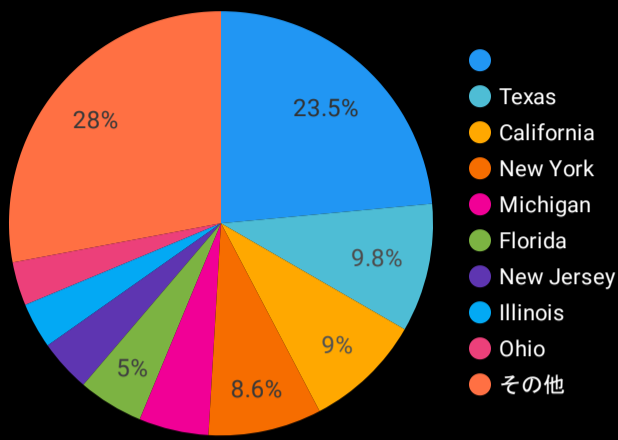
広告グループ

キーワード

デバイス

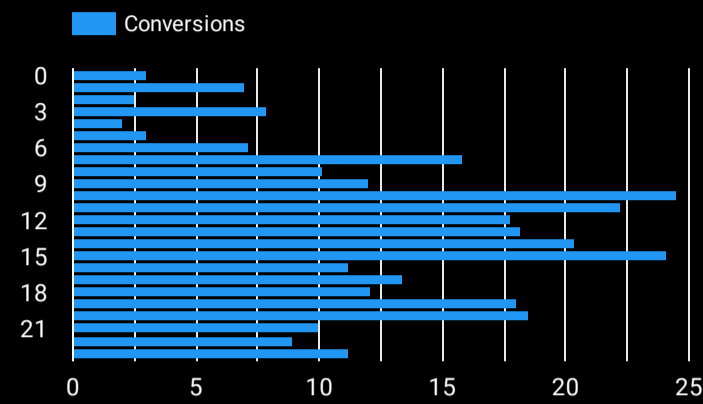
## 地域

by 都道府県×CV (コンバージョン)



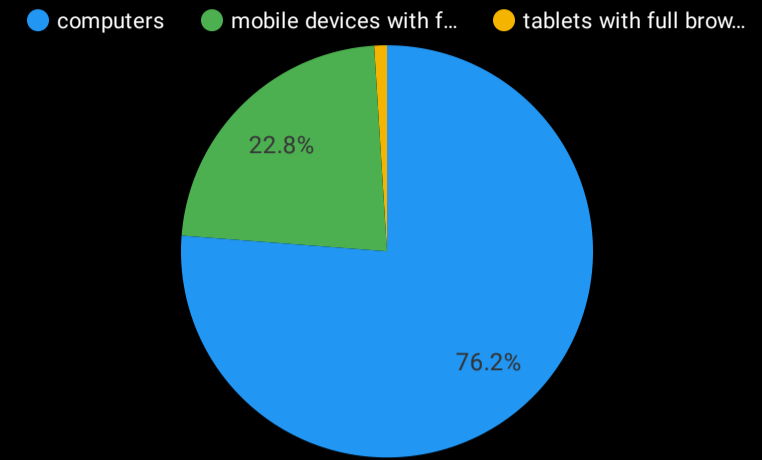
## 時間帯

by 時間帯×CV (コンバージョン)



## デバイス

by デバイス×CV (コンバージョン)



都道府県	費用	CV	CPA
	¥33	71	¥1
California	¥17	27	¥1
Texas	¥14	30	¥0
New York	¥11	26	¥0
Ontario	¥11	9	¥1
Florida	¥11	15	¥1
Pennsylvania	¥9	4	¥2
Illinois	¥7	11	¥1
Ohio	¥6	10	¥1
New Jersey	¥5	12	¥0
総計	¥197	301	¥1

1 - 10 / 55

Hour of day	費用	CV	CPA
0	¥4	3	¥1
1	¥5	7	¥1
2	¥4	3	¥1
3	¥3	8	¥0
4	¥2	2	¥1
5	¥1	3	¥0
6	¥8	7	¥1
7	¥9	16	¥1
8	¥10	10	¥1
9	¥15	12	¥1
総計	¥197	301	¥1

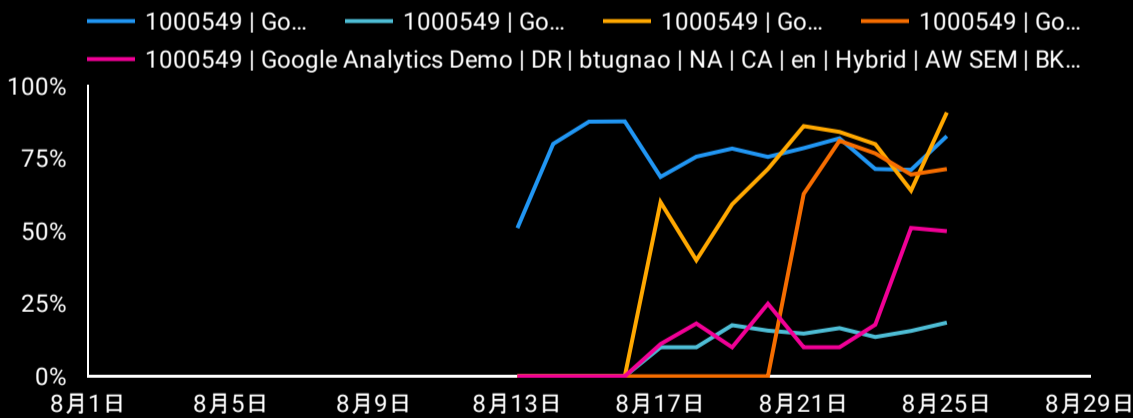
1 - 24 / 24

Device	費用	CV	CPA
computers	¥126	229	¥1
mobile devices ...	¥67	69	¥1
tablets with ful...	¥3	3	¥1
総計	¥197	301	¥1

1 - 3 / 3

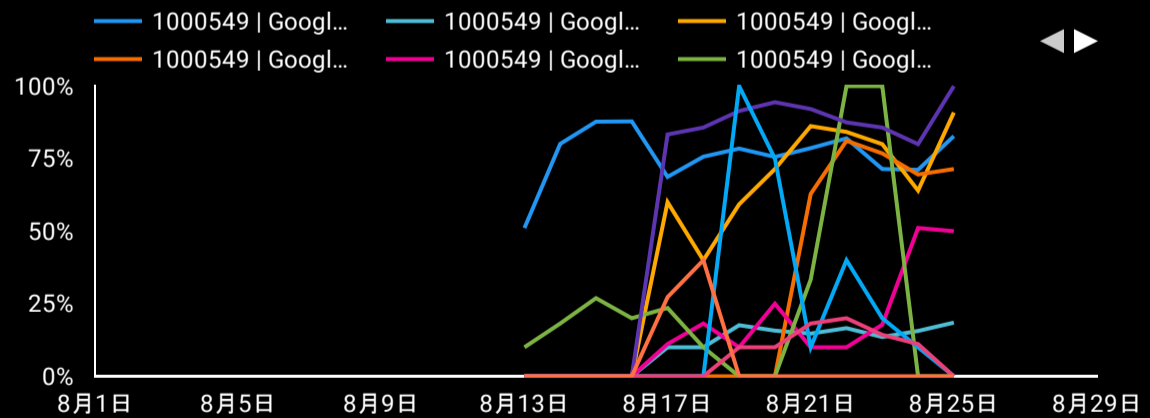
## impシェア

by キャンペーン×impシェア



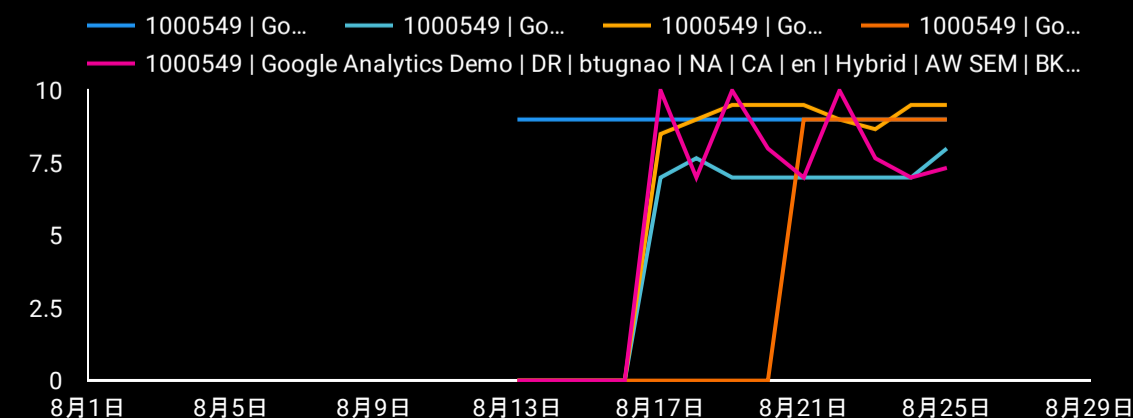
## 完全一致比率

by キャンペーン×完全一致比率



## 品質スコア

by キャンペーン×品質スコア



## オークション分析

by 表示URLドメイン×impシェア

ドメイン	impシェア
1.	49.73%
2. amazon.com	9.99%
3. teespring.com	9.99%

1 - 3 / 3



キャンペーン

広告グループ

キーワード

デバイス

## 検索語句レポート

by 検索語句、マッチタイプ×表示回数、クリック数、クリック率、クリック単価、費用、コンバージョン率、コンバージョン数、CPA

検索語句	マッチタイプ	表示回数	クリック数	クリック率	クリック単価	費用	コンバージョ...	コンバージョン数	CPA
google merchandise store	Exact	1,047	507	48.4%	¥0.1	¥58	31.6%	160	¥0
google merch	Exact (close variant)	157	79	50.3%	¥0.1	¥9	17.7%	14	¥1
google merchandise	Exact	158	78	49.4%	¥0.1	¥6	35.3%	28	¥0
youtube merchandise	Exact (close variant)	147	42	28.6%	¥0.4	¥17	7.1%	3	¥6
google swag	Exact	99	37	37.4%	¥0.4	¥15	16.2%	6	¥3
googlemerchandisestore	Exact (close variant)	44	33	75.0%	¥0.1	¥3	45.4%	15	¥0
google merch store	Exact	42	30	71.4%	¥0.2	¥6	45.0%	14	¥0
google apparel	Exact	44	25	56.8%	¥0.1	¥1	20.0%	5	¥0
google swag store	Exact (close variant)	28	20	71.4%	¥0.4	¥8	36.7%	7	¥1
google company store	Exact (close variant)	8	8	100.0%	¥0.7	¥6	12.5%	1	¥6
merchandise store google	Exact (close variant)	9	8	88.9%	¥0.1	¥1	109.4%	9	¥0
google store merchandise	Exact (close variant)	8	8	100.0%	¥0.1	¥1	37.5%	3	¥0
google clothing	Exact	20	6	30.0%	¥0.2	¥1	50.0%	3	¥0
google official merchandis...	Exact (close variant)	7	6	85.7%	¥0.3	¥2	16.7%	1	¥2
google clothes	Exact (close variant)	10	6	60.0%	¥0.2	¥1	0.0%	0	¥0
android merchandise	Exact	7	5	71.4%	¥0.6	¥3	40.0%	2	¥2
youtuber merch	Exact	12	5	41.7%	¥0.7	¥4	0.0%	0	¥0
google apparel	Exact (close variant)	6	4	66.7%	¥0.1	¥1	50.0%	2	¥0
youtube merch sites	Exact (close variant)	4	4	100.0%	¥0.7	¥3	25.0%	1	¥3
youtube merchandise store	Exact	4	4	100.0%	¥0.4	¥2	0.0%	0	¥0
merchandise google	Exact (close variant)	4	4	100.0%	¥0.2	¥1	0.0%	0	¥0
googlemerchandise	Exact (close variant)	4	4	100.0%	¥0.1	¥0	25.0%	1	¥0
google clothing line	Exact (close variant)	3	4	133.3%	¥0.7	¥3	0.0%	0	¥0
google apparel store	Exact (close variant)	4	4	100.0%	¥0.1	¥0	25.0%	1	¥0
google merchadise	Exact (close variant)	2	3	150.0%	¥0.1	¥0	33.3%	1	¥0
<b>総計</b>		<b>2,502</b>	<b>1,079</b>	<b>43.1%</b>	<b>¥0.2</b>	<b>¥197</b>	<b>27.9%</b>	<b>301</b>	<b>¥1</b>