



キャンペーン名
プラットフォーム

広告セット名
デバイス

2020/10/01 - 2020/10/31

Daily

Account name
demo

Account ID
demo

Source
Facebook広告

Dailyは、広告パフォーマンスの日次実績を表で確認することができます。尚、比較期間は直前の期間です。選択期間がデフォルト（今月初めから今日まで）のままであれば、比較期間は前月の同期間。期間を11/15-11/20に選択すると、比較期間は11/9-11/14となります。

消化金額*

¥1,858,089

↓ -10.4%

リンククリック

25,561

↓ -30.4%

CPC

¥19

↑ 28.7%

結果

10,592

↑ 61.5%

結果の単価

¥45

↓ -44.5%

| Date ▲ | 消化金額* | インプレッション | CTR | リンククリック | CPC | 結果レート | 結果 | 結果の単価 |
|------------|------------|-----------|-------|---------|-----|--------|--------|-------|
| 2020/10/01 | ¥61,191 | 52,475 | 2.08% | 1,093 | ¥14 | 22.4% | 245 | ¥64 |
| 2020/10/02 | ¥58,699 | 49,113 | 1.82% | 895 | ¥17 | 13.6% | 122 | ¥124 |
| 2020/10/03 | ¥63,277 | 56,143 | 1.72% | 968 | ¥17 | 17.9% | 173 | ¥94 |
| 2020/10/04 | ¥58,512 | 50,687 | 1.91% | 966 | ¥16 | 18.1% | 175 | ¥86 |
| 2020/10/05 | ¥57,611 | 49,482 | 1.83% | 907 | ¥16 | 13.8% | 125 | ¥118 |
| 2020/10/06 | ¥59,608 | 52,949 | 2% | 1,058 | ¥14 | 17.1% | 181 | ¥85 |
| 2020/10/07 | ¥58,235 | 51,088 | 2.16% | 1,102 | ¥14 | 16.7% | 184 | ¥81 |
| 2020/10/08 | ¥56,515 | 47,122 | 2.34% | 1,103 | ¥13 | 31.4% | 346 | ¥42 |
| 2020/10/09 | ¥57,849 | 41,996 | 2.12% | 892 | ¥17 | 19.8% | 177 | ¥84 |
| 2020/10/10 | ¥61,172 | 47,465 | 2.01% | 956 | ¥16 | 20.3% | 194 | ¥81 |
| 2020/10/11 | ¥58,422 | 52,047 | 1.91% | 994 | ¥15 | 27.7% | 276 | ¥54 |
| 2020/10/12 | ¥56,948 | 48,247 | 1.89% | 914 | ¥16 | 17.7% | 162 | ¥90 |
| 2020/10/13 | ¥58,403 | 45,514 | 1.56% | 711 | ¥21 | 41.7% | 296 | ¥51 |
| 2020/10/14 | ¥56,854 | 41,986 | 1.57% | 658 | ¥22 | 23.4% | 154 | ¥95 |
| 2020/10/15 | ¥57,533 | 39,671 | 1.54% | 609 | ¥24 | 37.8% | 230 | ¥64 |
| 2020/10/16 | ¥58,613 | 41,772 | 1.43% | 598 | ¥25 | 22.6% | 135 | ¥111 |
| 2020/10/17 | ¥62,728 | 44,448 | 1.53% | 680 | ¥24 | 26.0% | 177 | ¥91 |
| 2020/10/18 | ¥56,741 | 41,004 | 1.42% | 583 | ¥25 | 43.7% | 255 | ¥57 |
| 2020/10/19 | ¥57,311 | 38,384 | 1.73% | 663 | ¥22 | 23.5% | 156 | ¥94 |
| 2020/10/20 | ¥59,374 | 33,240 | 1.62% | 540 | ¥28 | 60.2% | 325 | ¥47 |
| 2020/10/21 | ¥62,825 | 30,251 | 1.77% | 534 | ¥30 | 64.0% | 342 | ¥47 |
| 2020/10/22 | ¥64,479 | 33,064 | 1.82% | 603 | ¥27 | 99.6% | 600 | ¥28 |
| 2020/10/23 | ¥58,964 | 31,658 | 1.79% | 567 | ¥27 | 65.7% | 372 | ¥41 |
| 2020/10/24 | ¥54,421 | 35,321 | 1.55% | 548 | ¥25 | 84.6% | 464 | ¥30 |
| 2020/10/25 | ¥57,892 | 44,980 | 1.54% | 692 | ¥21 | 76.9% | 532 | ¥28 |
| 2020/10/26 | ¥57,989 | 40,506 | 1.65% | 668 | ¥22 | 52.3% | 350 | ¥43 |
| 2020/10/27 | ¥60,126 | 41,492 | 1.59% | 659 | ¥23 | 102.4% | 675 | ¥23 |
| 2020/10/28 | ¥66,503 | 42,189 | 3.03% | 1,280 | ¥13 | 54.2% | 693 | ¥25 |
| 2020/10/29 | ¥66,667 | 40,059 | 2.76% | 1,104 | ¥15 | 96.2% | 1,062 | ¥16 |
| 2020/10/30 | ¥64,834 | 36,678 | 2.28% | 837 | ¥20 | 72.6% | 608 | ¥27 |
| 2020/10/31 | ¥67,798 | 49,555 | 2.38% | 1,179 | ¥15 | 68.7% | 809 | ¥21 |
| 総計 | ¥1,858,089 | 1,350,586 | 1.89% | 25,561 | ¥19 | 41.4% | 10,592 | ¥45 |



キャンペーン名
プラットフォーム

広告セット名
デバイス

Last 90 days

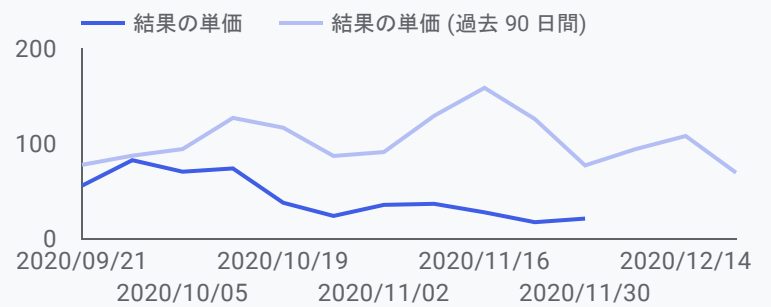
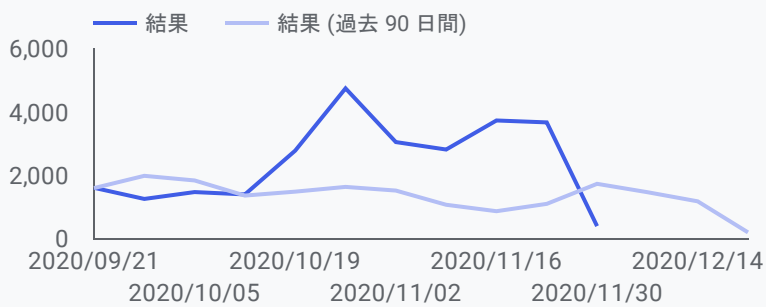
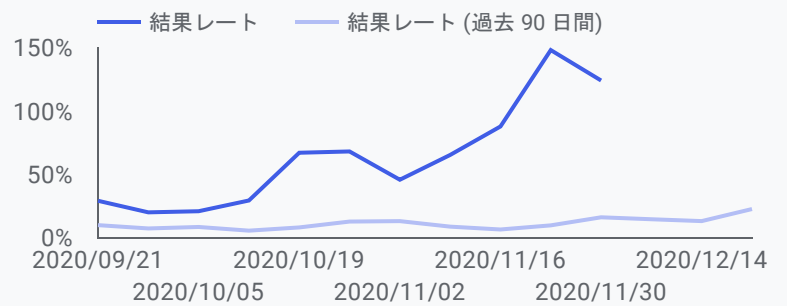
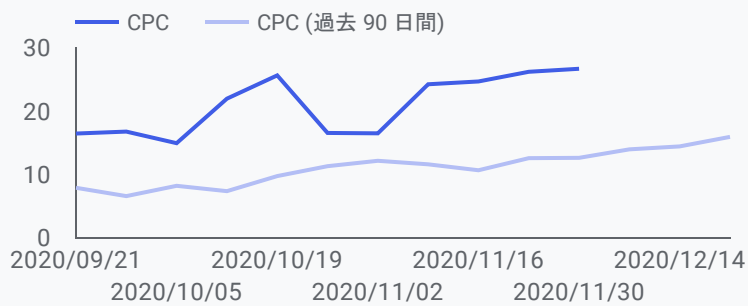
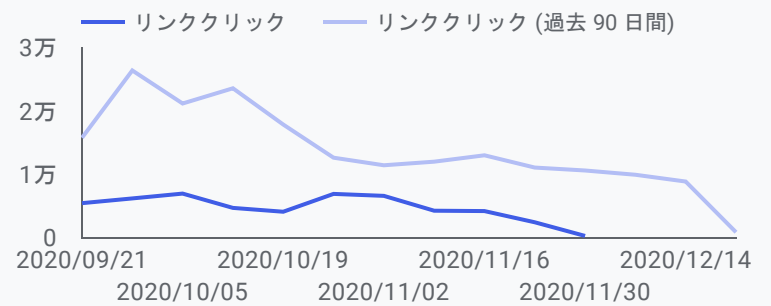
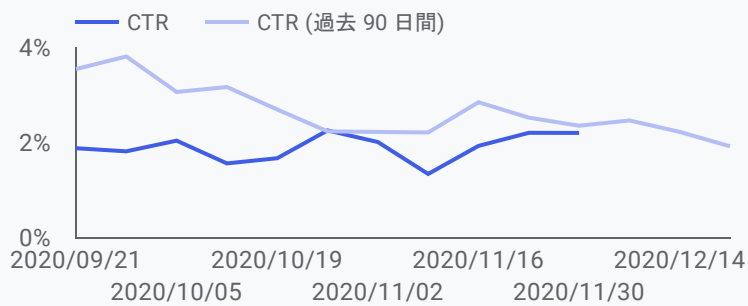
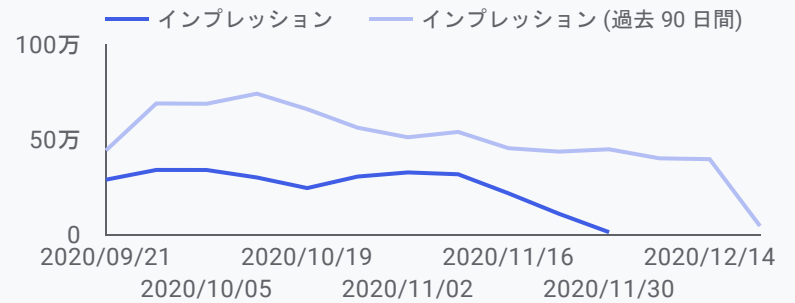
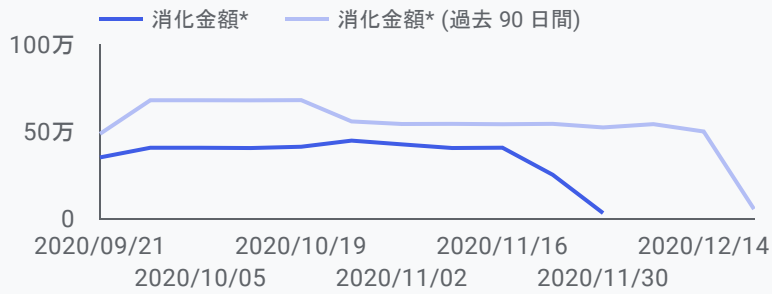
Weekly

Account name
demo

Account ID
demo

Source
Facebook広告

Weeklyは、広告パフォーマンスの週次トレンドをチャートと表で確認することができます。チャートでは、過去90日間との比較も可能です。



| Date (ISO の年と週) ▲ | 消化金額* | インプレッション | CTR | リンククリック | CPC | 結果レート | 結果 | 結果の単価 |
|-------------------------------|----------|----------|-------|---------|-----|--------|-------|-------|
| 2020/09/21~2020/09/27 (39 週目) | ¥410,826 | 338,435 | 1.9% | 6,416 | ¥16 | 28.5% | 1,826 | ¥58 |
| 2020/09/28~2020/10/04 (40 週目) | ¥409,473 | 342,451 | 1.82% | 6,249 | ¥17 | 20.2% | 1,265 | ¥83 |
| 2020/10/05~2020/10/11 (41 週目) | ¥409,410 | 342,149 | 2.05% | 7,012 | ¥15 | 21.1% | 1,482 | ¥71 |
| 2020/10/12~2020/10/18 (42 週目) | ¥407,819 | 302,642 | 1.57% | 4,753 | ¥22 | 29.6% | 1,408 | ¥74 |
| 2020/10/19~2020/10/25 (43 週目) | ¥415,264 | 246,898 | 1.68% | 4,147 | ¥26 | 67.3% | 2,791 | ¥38 |
| 2020/10/26~2020/11/01 (44 週目) | ¥450,442 | 307,486 | 2.26% | 6,963 | ¥17 | 68.3% | 4,758 | ¥24 |
| 2020/11/02~2020/11/08 (45 週目) | ¥428,875 | 329,319 | 2.02% | 6,654 | ¥17 | 46.0% | 3,061 | ¥36 |
| 2020/11/09~2020/11/15 (46 週目) | ¥407,909 | 319,573 | 1.35% | 4,309 | ¥24 | 65.6% | 2,825 | ¥37 |
| 2020/11/16~2020/11/22 (47 週目) | ¥409,761 | 219,265 | 1.94% | 4,251 | ¥25 | 88.0% | 3,743 | ¥28 |
| 2020/11/23~2020/11/29 (48 週目) | ¥254,034 | 112,092 | 2.21% | 2,482 | ¥26 | 148.4% | 3,682 | ¥18 |
| 2020/11/30~2020/12/06 (49 週目) | ¥34,078 | 14,783 | 2.21% | 327 | ¥27 | 124.3% | 407 | ¥21 |

総計 ¥4,037,892 2,875,093 1.86% 53,563 ¥19 50.9% 27,248 ¥38



キャンペーン名
プラットフォーム

広告セット名
デバイス

Last 12 Months

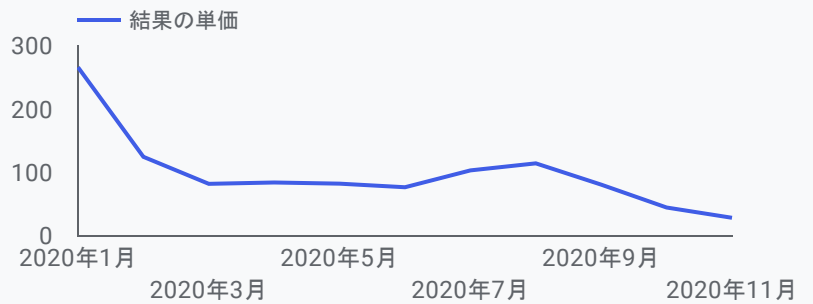
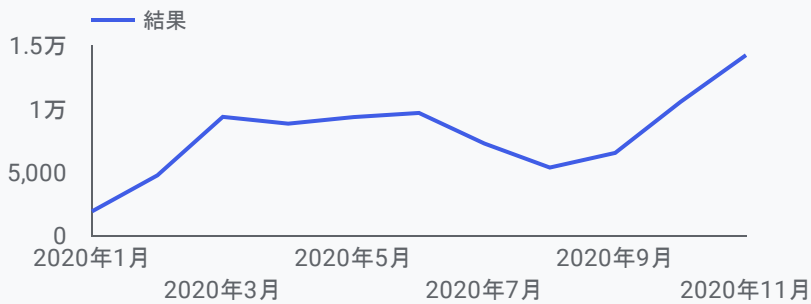
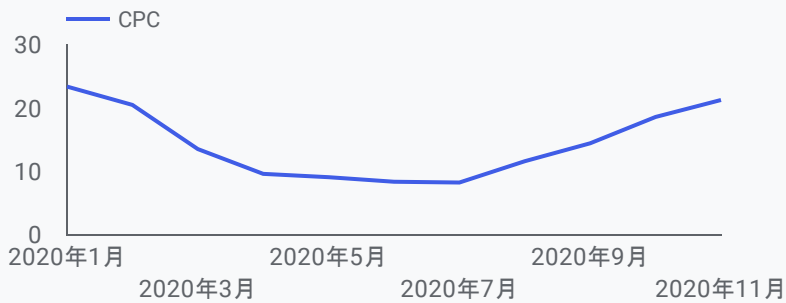
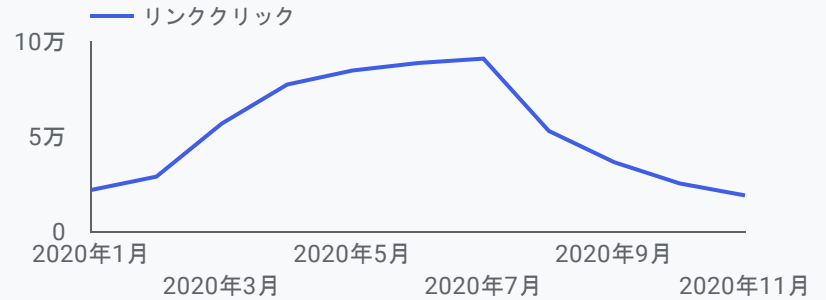
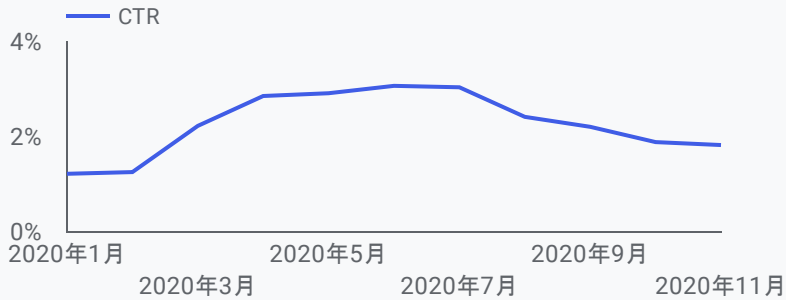
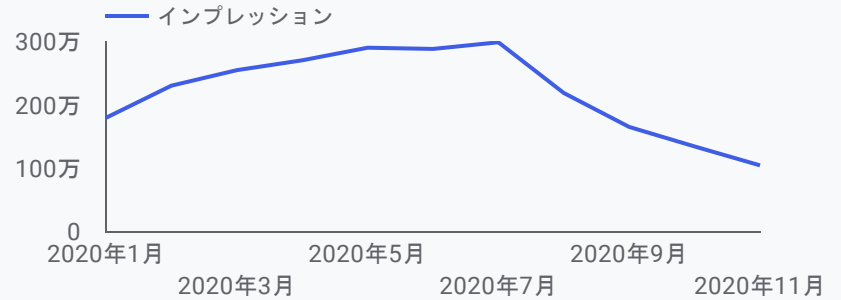
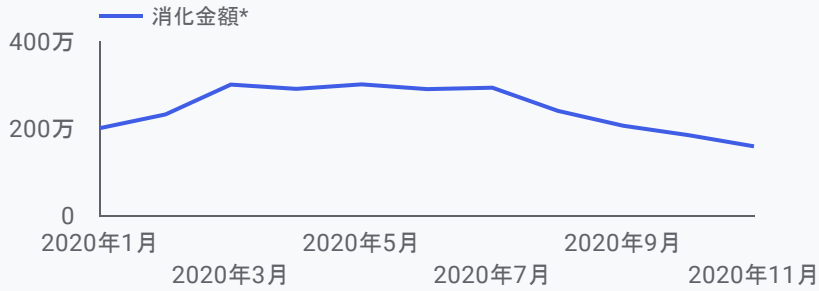
Monthly

Account name
demo

Account ID
demo

Source
Facebook広告

Monthlyは、広告パフォーマンスの年間トレンドをチャートと表で確認することができます。



| Date (年、月) | 消化金額* | インプレッション | CTR | リンククリック | CPC | 結果レート | 結果 | 結果の単価 |
|------------|------------|-----------|-------|---------|-----|-------|--------|-------|
| 2020年1月 | ¥2,020,036 | 1,803,408 | 1.23% | 22,100 | ¥23 | 8.8% | 1,944 | ¥266 |
| 2020年2月 | ¥2,334,403 | 2,310,442 | 1.26% | 29,141 | ¥21 | 16.4% | 4,788 | ¥125 |
| 2020年3月 | ¥3,020,854 | 2,555,343 | 2.23% | 57,080 | ¥14 | 16.5% | 9,405 | ¥82 |
| 2020年4月 | ¥2,922,375 | 2,711,030 | 2.86% | 77,620 | ¥10 | 11.4% | 8,869 | ¥84 |
| 2020年5月 | ¥3,025,983 | 2,909,716 | 2.92% | 85,007 | ¥9 | 11.0% | 9,388 | ¥83 |
| 2020年6月 | ¥2,916,588 | 2,890,467 | 3.08% | 88,936 | ¥8 | 10.9% | 9,715 | ¥77 |
| 2020年7月 | ¥2,948,946 | 2,995,541 | 3.05% | 91,260 | ¥8 | 8.0% | 7,300 | ¥104 |
| 2020年8月 | ¥2,417,473 | 2,194,869 | 2.42% | 53,209 | ¥12 | 10.2% | 5,404 | ¥115 |
| 2020年9月 | ¥2,074,831 | 1,658,840 | 2.21% | 36,734 | ¥14 | 17.9% | 6,561 | ¥81 |
| 2020年10月 | ¥1,858,089 | 1,350,586 | 1.89% | 25,561 | ¥19 | 41.4% | 10,592 | ¥45 |
| 2020年11月 | ¥1,601,184 | 1,052,039 | 1.83% | 19,259 | ¥21 | 74.1% | 14,279 | ¥29 |

総計 ¥27,140,763 24,432,281 2.4% 585,907 ¥12 15.1% 88,244 ¥79



キャンペーン名
プラットフォーム

広告セット名
デバイス

2020/10/01 - 2020/10/31

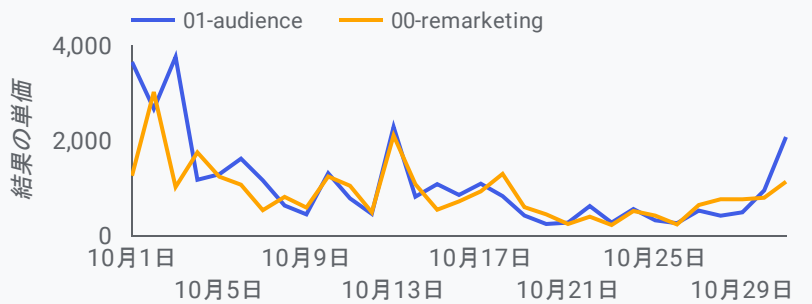
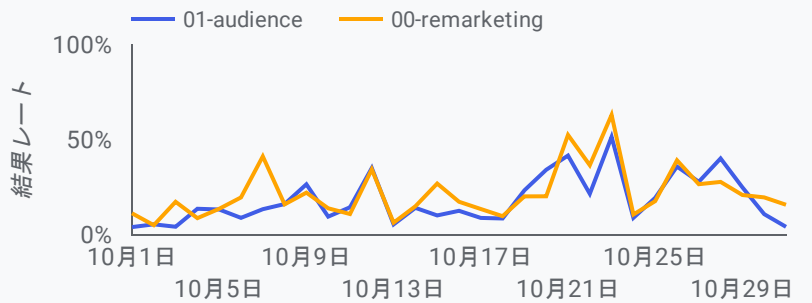
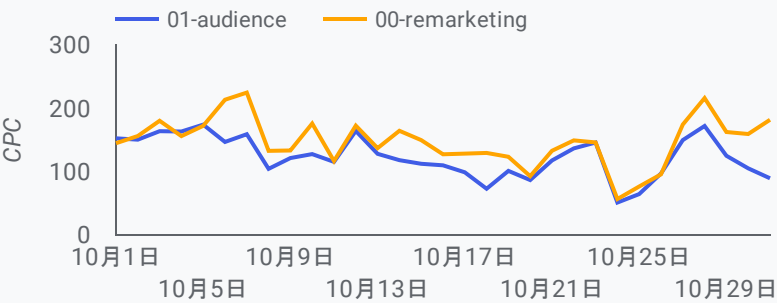
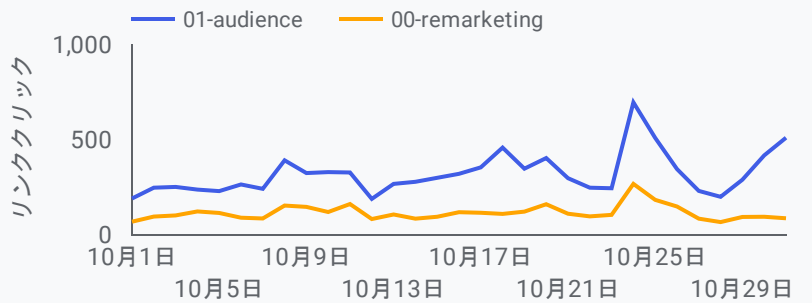
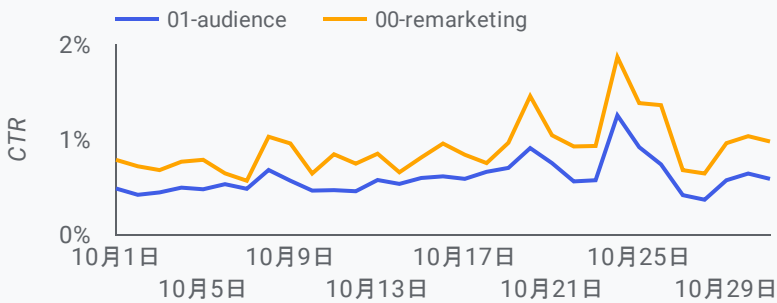
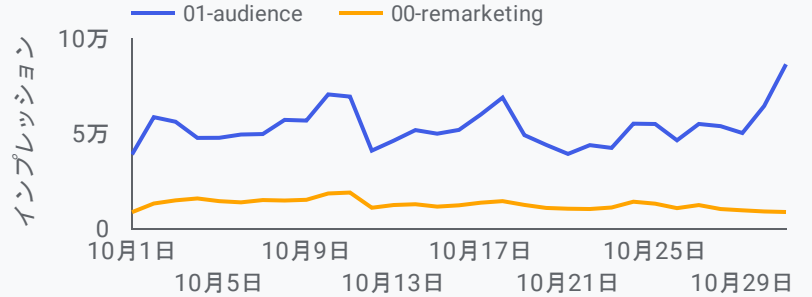
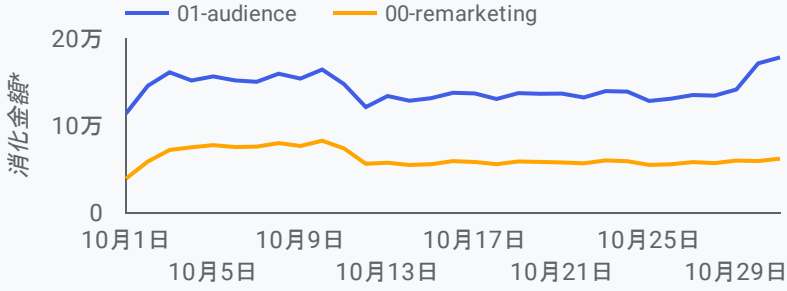
Campaign

Account name
demo

Account ID
demo

Source
Facebook広告

Campaignは、広告パフォーマンスのキャンペーン別の実績をチャートと表で確認することができます。



| キャンペーン名 | 消化金額* | インプレッション | CTR | リンククリック | CPC | 結果レート | 結果* | 結果の単価 |
|----------------|------------|-----------|-------|---------|------|-------|--------|-------|
| 01-audience | ¥4,434,214 | 1,665,371 | 0.6% | 9,989 | ¥114 | 17.5% | 14,024 | ¥649 |
| 00-remarketing | ¥1,953,943 | 401,123 | 0.91% | 3,635 | ¥138 | 21.0% | 6,112 | ¥656 |

| | | | | | | | | |
|----|------------|-----------|-------|--------|------|-------|--------|------|
| 総計 | ¥6,388,157 | 2,066,494 | 0.66% | 13,624 | ¥120 | 18.5% | 20,136 | ¥651 |
|----|------------|-----------|-------|--------|------|-------|--------|------|



キャンペーン名
プラットフォーム

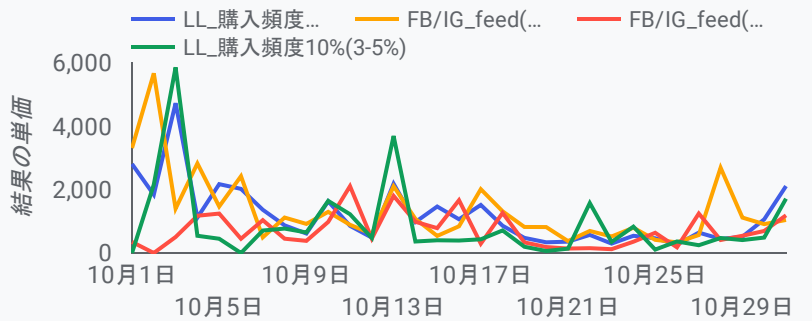
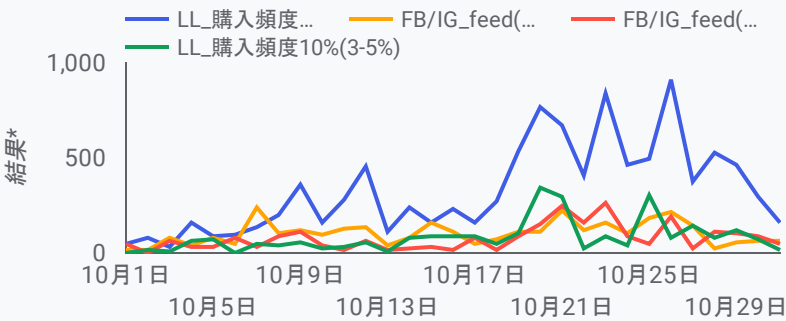
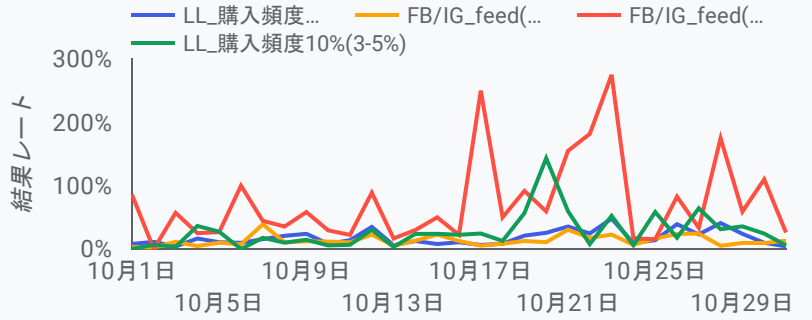
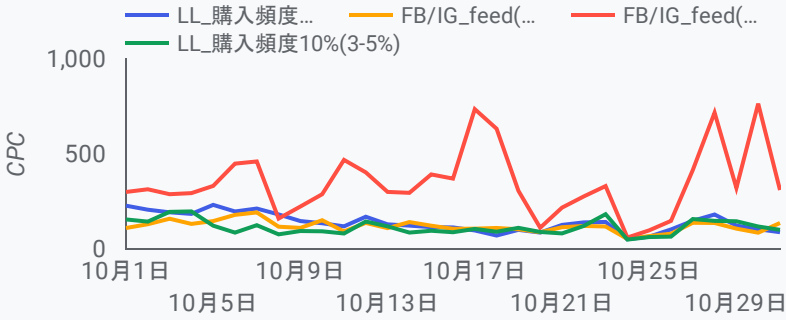
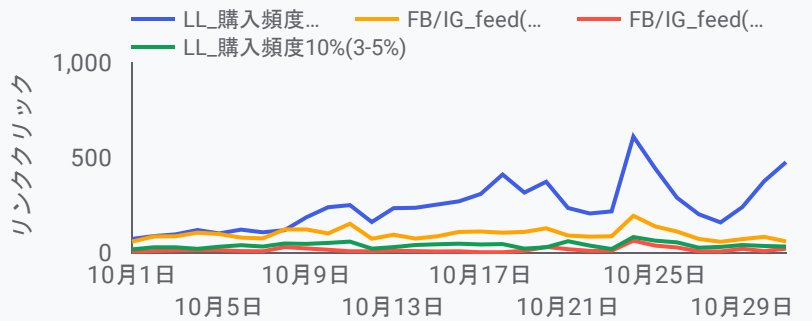
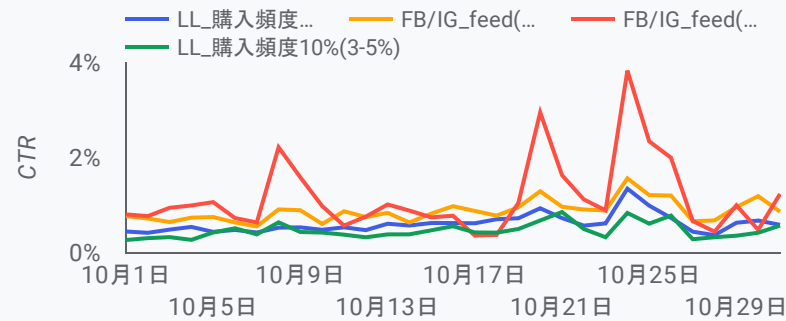
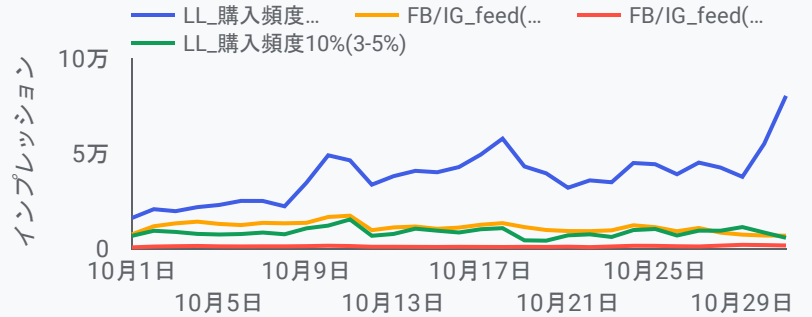
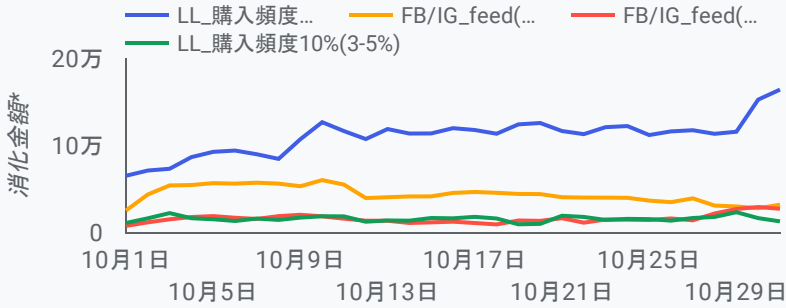
広告セット名
デバイス

2020/10/01 - 2020/10/31

Ad set

Account name: demo
Account ID: demo
Source: Facebook広告

Ad setは、広告パフォーマンスの広告セット別の実績をチャートと表で確認することができます。



| 広告セット名 | 消費金額* | インプレッション | CTR | リンククリック | CPC | 結果レート | 結果* | 結果の単価 |
|--------------------|------------|-----------|-------|---------|------|--------|--------|--------|
| LL_購入頻度10% | ¥3,446,453 | 1,189,209 | 0.64% | 7,575 | ¥117 | 16.8% | 10,192 | ¥694 |
| FB/IG_feed(カート) | ¥1,371,525 | 354,986 | 0.87% | 3,079 | ¥114 | 13.0% | 3,200 | ¥879 |
| FB/IG_feed(CV) | ¥511,719 | 43,152 | 1.18% | 510 | ¥257 | 59.0% | 2,408 | ¥436 |
| LL_購入頻度10%(3-5%) | ¥506,684 | 272,479 | 0.46% | 1,256 | ¥103 | 25.2% | 2,528 | ¥411 |
| LL_購入頻度10%_ST | ¥233,918 | 81,812 | 0.86% | 704 | ¥85 | 5.5% | 312 | ¥1,538 |
| FB/IG_feed(cv10%) | ¥70,699 | 2,985 | 1.54% | 46 | ¥394 | 137.0% | 504 | ¥288 |
| LL_購入頻度10%(5-7%) | ¥68,305 | 33,424 | 0.31% | 105 | ¥167 | 25.7% | 216 | ¥649 |
| LL_購入頻度10%(7-10%) | ¥65,368 | 33,608 | 0.42% | 141 | ¥119 | 35.5% | 400 | ¥335 |
| LL_購入頻度10%(1-3%) | ¥62,521 | 28,654 | 0.37% | 107 | ¥150 | 40.2% | 344 | ¥373 |
| LL_30日以内購入(1%) | ¥25,553 | 13,513 | 0.38% | 52 | ¥126 | 7.7% | 32 | ¥1,638 |
| LL_30日以内購入(1-3%) | ¥25,412 | 12,672 | 0.39% | 49 | ¥133 | null | null | null |

総計 ¥6,388,157 2,066,494 0.66% 13,624 ¥120 18.5% 20,136 ¥651



キャンペーン名
プラットフォーム

広告セット名
デバイス

2020/10/01 - 2020/10/31

Creative

Account name
demo

Account ID
demo

Source
Facebook広告

Creativeは、広告パフォーマンスの広告別の実績をメディア付きで表で確認することができます。

| Ad creative image | 広告名 | メインテキスト | ウェブサイトのURL | 消化金額* | インプレッション | CTR | リンククリック | CPC | 結果レート | 結果 | 結果の単価 |
|--|----------------------------|--|---|-------------|----------|-------|---------|------|--------|-------|--------|
|  | Googleアナリティクスレポート (light) | <p>\Googleアナリティクスユーザーの皆様！</p> <p>サイトレポートをデータポータルで自動化</p> <ul style="list-style-type: none"> 一度の買い切りですと使える 対象サイトは無制限 完成レポートをコピーするだけ 豊富なレポート機能 | https://inhouse-plus.jp/product/google-analytics/?utm_source=facebook&utm_medium=display&utm_campaign=audience&utm_content=google_analytics | ¥2,068,3... | 18,899 | 1.29% | 243 | ¥218 | 140.3% | 341 | ¥156 |
|  | Instagramインサイトレポート (light) | <p>\Instagram運営者の皆様朗報です！</p> <p>Instagramのデータをデータポータルで可視化</p> <ul style="list-style-type: none"> PCでデータを簡単に管理 メールやPDFでレポート自動化 過去のデータも分析可能 初期設定不要 | https://inhouse-plus.jp/product/instagram-insight/?utm_source=facebook&utm_medium=display&utm_campaign=audience&utm_content=instagram_insight | ¥1,578,0... | 12,239 | 1.02% | 125 | ¥324 | 152.8% | 191 | ¥212 |
|  | Googleアナリティクスレポート (light) | <p>\Googleアナリティクスユーザーの皆様！</p> <p>サイトレポートをデータポータルで自動化</p> <ul style="list-style-type: none"> 一度の買い切りですと使える 対象サイトは無制限 完成レポートをコピーするだけ 豊富なレポート機能 | https://inhouse-plus.jp/product/google-analytics/?utm_source=facebook&utm_medium=display&utm_campaign=remarketing&utm_content=google_analytics | ¥1,114,5... | 7,009 | 1.26% | 88 | ¥325 | 254.5% | 224 | ¥128 |
|  | 20200912_レポート自動化 light | <p>／</p> <p>マーケターの皆様 WEBデザイナーの皆様朗報です！</p> <p>Googleアナリティクスのレポートを数秒で作成できる、データポータルのテンプレートをお得な価格で販売中！</p> <p>面倒なレポート作成やモニタリングを簡単に。自分で好きなようにカスタマイズすることも可能です！</p> <p>↓テンプレートをチェック</p> | https://inhouse-plus.jp/?utm_source=facebook&utm_medium=display&utm_campaign=remarketing | ¥948,051 | 7,664 | 1.16% | 89 | ¥273 | 15.7% | 14 | ¥1,736 |
|  | Facebook広告レポート (light) | <p>\Facebook広告運用者の方に朗報です！</p> <p>Facebook広告レ</p> | https://inhouse-plus.jp/product/facebook-ads/? | ¥919,425 | 6,162 | 0.68% | 42 | ¥561 | 181.0% | 76 | ¥310 |
| 総計 | | | | ¥9,251,7... | 73,320 | 1.04% | 760 | ¥312 | 143.4% | 1,090 | ¥218 |



キャンペーン名
プラットフォーム

広告セット名
デバイス

2020/10/01 - 2020/10/31

Creative w/o text

Account name
demo

Account ID
demo

Source
Facebook広告

Creativeは、広告パフォーマンスの広告別の実績をメディア付きで表で確認することができます。(テキストを省略し、画像を一覧で確認できます)

| 画像 | 広告名 | 消化金額* | インプレッション | CTR | リンククリック | CPC | 結果レト | 結果 | 結果の単価 |
|----|---------------------------|------------|----------|-------|---------|------|--------|-------|--------|
| | Googleアナリティクスレポート(light) | ¥2,068,326 | 18,899 | 1.29% | 243 | ¥218 | 140.3% | 341 | ¥156 |
| | Instagramインサイトレポート(light) | ¥1,578,057 | 12,239 | 1.02% | 125 | ¥324 | 152.8% | 191 | ¥212 |
| | Googleアナリティクスレポート(light) | ¥1,114,503 | 7,009 | 1.26% | 88 | ¥325 | 254.5% | 224 | ¥128 |
| | 20200912_レポート自動化light | ¥948,051 | 7,664 | 1.16% | 89 | ¥273 | 15.7% | 14 | ¥1,736 |
| | Facebook広告レポート(light) | ¥919,425 | 6,162 | 0.68% | 42 | ¥561 | 181.0% | 76 | ¥310 |
| | 20200912_レポート自動化dark | ¥552,708 | 5,401 | 0.94% | 51 | ¥278 | 15.7% | 8 | ¥1,772 |
| | Instagramインサイトレポート(light) | ¥377,481 | 2,505 | 1% | 25 | ¥387 | 164.0% | 41 | ¥236 |
| | Instagram競合分析レポート(light) | ¥337,935 | 4,179 | 0.48% | 20 | ¥433 | 240.0% | 48 | ¥181 |
| | Google広告レポート(light) | ¥269,958 | 1,545 | 1.1% | 17 | ¥407 | 164.7% | 28 | ¥247 |
| | 総計 | ¥9,251,775 | 73,320 | 1.04% | 760 | ¥312 | 143.4% | 1,090 | ¥218 |



定義

Account name

demo

Account ID

demo

Source

Facebook広告

レポートの結果（コンバージョン）に関する定義を記載します。

結果

すべてのコンバージョン

結果レート

結果 / リンクのクリック

結果の単価

消化金額 / 結果

アトリビューション

7日間のクリックまたは1日間の表示