



キャンペーン
キーワード

広告グループ
検索語句

デバイス
オーディエンス

2021/01/01 - 2021/01/14

※データプライバシーの関係で、デモ画面ではフィルタ機能はオフにしています。

Daily

Account name
demo

Account ID
demo

Source
Google広告

Dailyは、広告パフォーマンスの日次実績を表で確認することができます。上部のスコアカードでは、直前の期間との比較も可能です。（例えば選択期間が11/1-11/15であれば比較期間は10/17-10/31となります）

費用*	クリック数*	平均クリック単価	コンバージョン*	コンバージョン単価*
¥1,278,828	6,073	¥242	73	¥6,533
↓ -34.1%	↓ -38.0%	↑ 6.4%	↓ -59.7%	↑ 63.5%

Date ▲	費用*	インプレッション	クリック率	クリック数*	クリック単価	コンバージョン率*	コンバージョン*	コンバージョン単価*
2021/01/01	¥2,894	106	16.04%	53	¥63	0.0%	0	null
2021/01/02	¥2,954	118	10.17%	37	¥91	0.0%	0	null
2021/01/03	¥37,392	1,253	6.78%	264	¥163	3.4%	3	¥4,776
2021/01/04	¥105,427	2,545	5.89%	465	¥260	3.9%	6	¥6,732
2021/01/05	¥129,454	3,864	4.84%	580	¥256	7.8%	15	¥3,307
2021/01/06	¥102,271	2,802	6%	521	¥225	6.9%	12	¥3,265
2021/01/07	¥120,771	3,834	5.22%	620	¥224	5.8%	12	¥3,856
2021/01/08	¥188,892	5,039	5%	781	¥278	3.5%	9	¥8,041
2021/01/09	¥110,300	2,914	5.18%	468	¥271	1.9%	3	¥14,087
2021/01/10	¥68,456	2,387	4.78%	353	¥222	5.1%	6	¥4,371
2021/01/11	¥85,277	2,358	5.64%	412	¥237	0.0%	0	null
2021/01/12	¥129,773	4,126	4.9%	626	¥238	4.3%	9	¥5,525
2021/01/13	¥117,256	4,222	4.48%	586	¥230	0.0%	0	null
2021/01/14	¥77,711	2,311	4.28%	307	¥291	0.0%	0	null

総計	¥1,278,828	37,879	5.17%	6,073	¥242	3.7%	73	¥6,533
----	------------	--------	-------	-------	------	------	----	--------



キャンペーン
キーワード

広告グループ
検索語句

デバイス
オーディエンス

Last 90 days

※データプライバシーの関係で、デモ画面ではフィルタ機能はオフにしています。

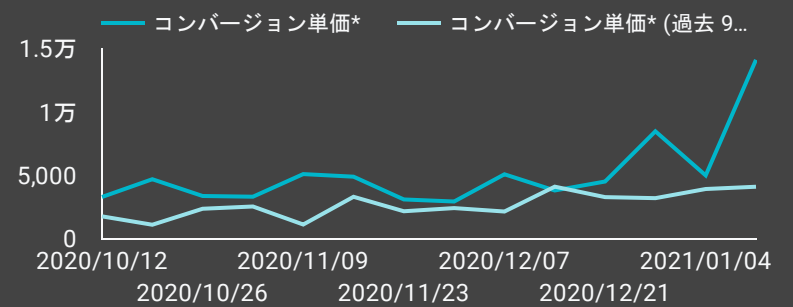
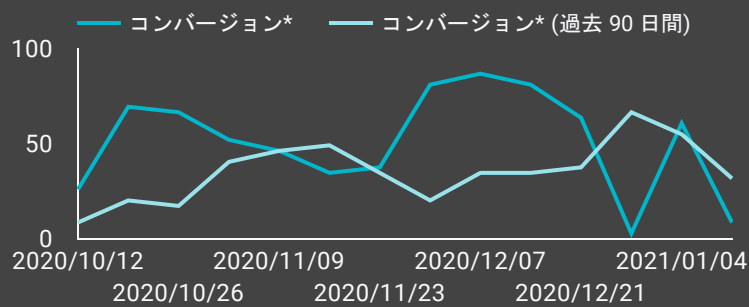
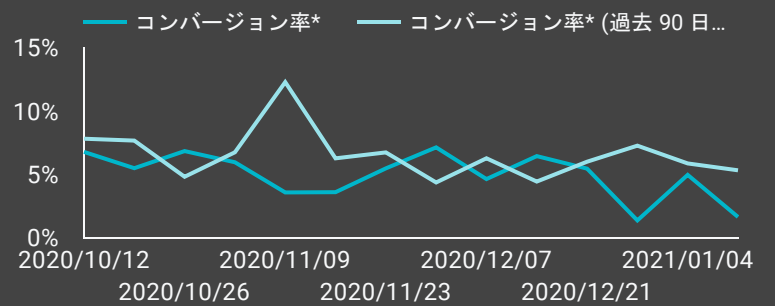
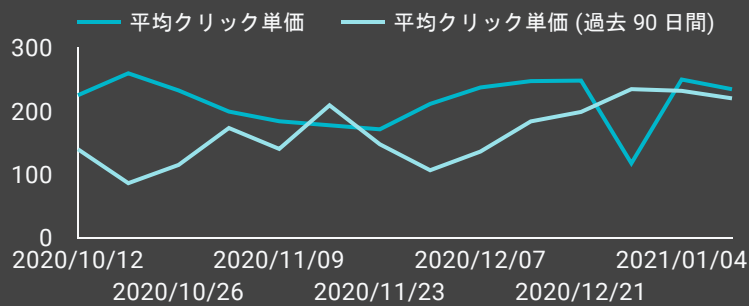
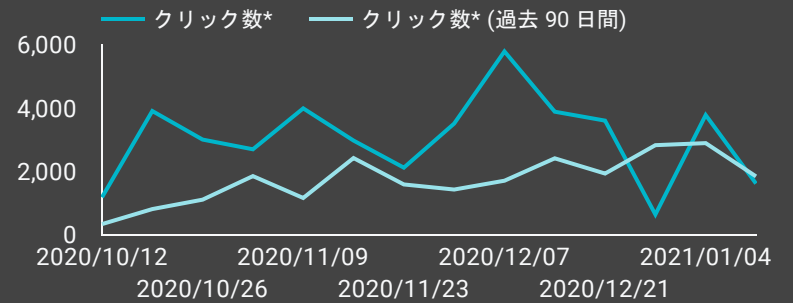
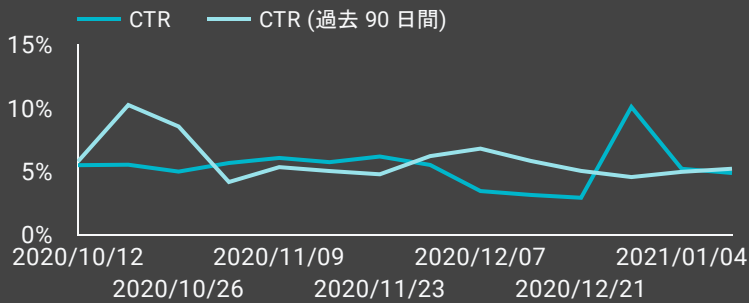
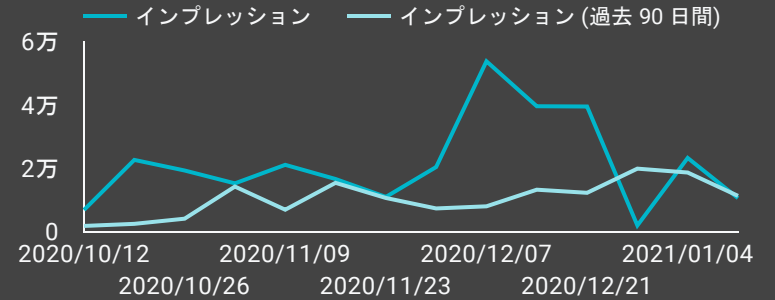
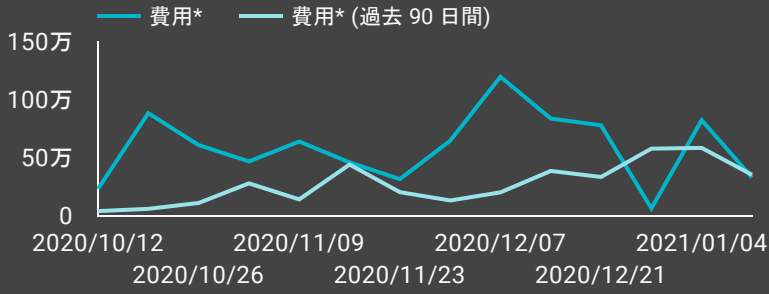
Weekly

Account name
demo

Account ID
demo

Source
Google広告

Weeklyは、広告パフォーマンスの週次トレンドをチャートと表で確認することができます。チャートでは、過去90日間との比較も可能です。



Year & week (Mon-Sun) ▲	費用*	インプレッション	クリック率	クリック数*	平均クリック単価	コンバージョン率*	コンバージョン*	コンバージョン単価*
2020/10/12~2020/10/18 (42 週目...)	¥233,785	6,967	5.51%	1,190	¥225	6.8%	26	¥3,318
2020/10/19~2020/10/25 (43 週目...)	¥886,750	22,765	5.55%	3,915	¥260	5.5%	70	¥4,719
2020/10/26~2020/11/01 (44 週目...)	¥611,380	19,420	5.01%	3,013	¥233	6.9%	67	¥3,395
2020/11/02~2020/11/08 (45 週目...)	¥470,524	15,358	5.68%	2,706	¥200	6.0%	52	¥3,338
2020/11/09~2020/11/15 (46 週目...)	¥641,941	21,207	6.08%	3,999	¥184	3.6%	46	¥5,124
2020/11/16~2020/11/22 (47 週目...)	¥462,251	16,731	5.75%	2,982	¥178	3.6%	35	¥4,920
2020/11/23~2020/11/29 (48 週目...)	¥317,812	11,072	6.2%	2,127	¥172	5.5%	38	¥3,122
2020/11/30~2020/12/06 (49 週目...)	¥648,824	20,518	5.53%	3,519	¥212	7.2%	81	¥2,959
2020/12/07~2020/12/13 (50 週目...)	¥1,200,061	53,907	3.47%	5,797	¥238	4.7%	87	¥5,109
2020/12/14~2020/12/20 (51 週目...)	¥840,027	39,714	3.16%	3,894	¥248	6.5%	81	¥3,832
2020/12/21~2020/12/27 (52 週目...)	¥781,680	39,629	2.94%	3,612	¥249	5.5%	64	¥4,538
2020/12/28~2021/01/03 (53 週目...)	¥66,569	2,067	10.11%	648	¥118	1.4%	3	¥8,502
2021/01/04~2021/01/10 (1 週目)	¥825,571	23,385	5.23%	3,788	¥250	5.0%	61	¥5,021
2021/01/11~2021/01/17 (2 週目)	¥332,305	10,706	4.89%	1,624	¥235	1.7%	9	¥14,147
総計	¥8,319,478	303,446	4.55%	42,814	¥223	5.2%	719	¥4,284



キャンペーン
キーワード

広告グループ
検索語句

デバイス
オーディエンス

Last 12 months

※データプライバシーの関係で、デモ画面ではフィルタ機能はオフにしています。

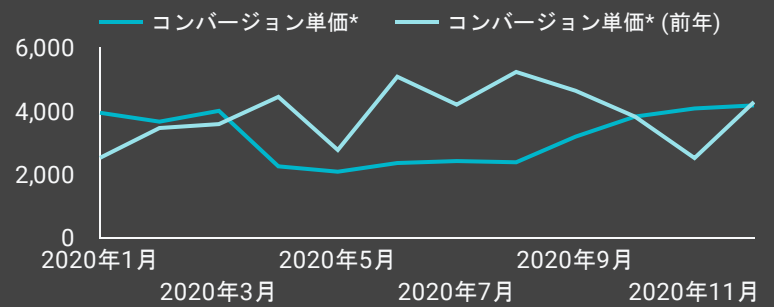
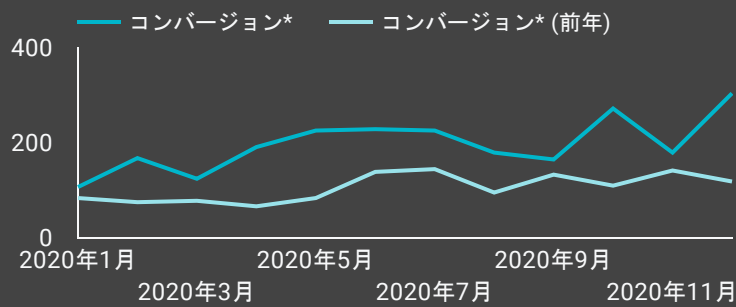
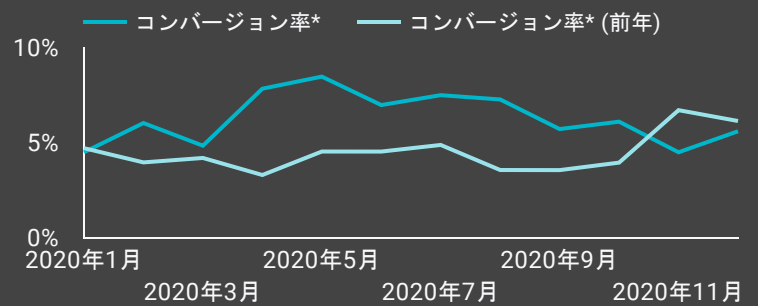
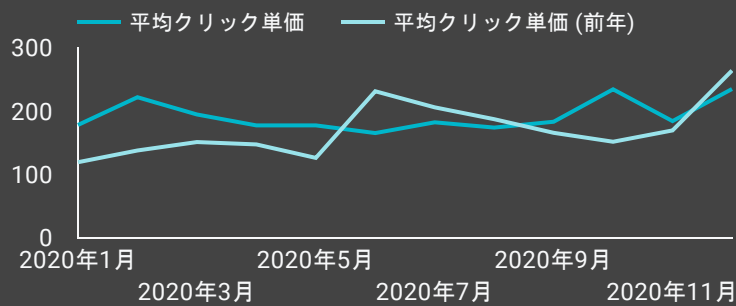
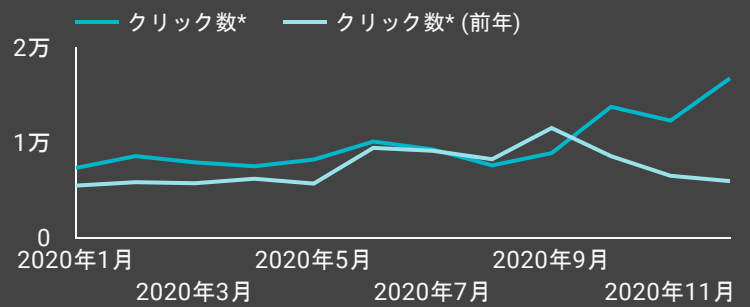
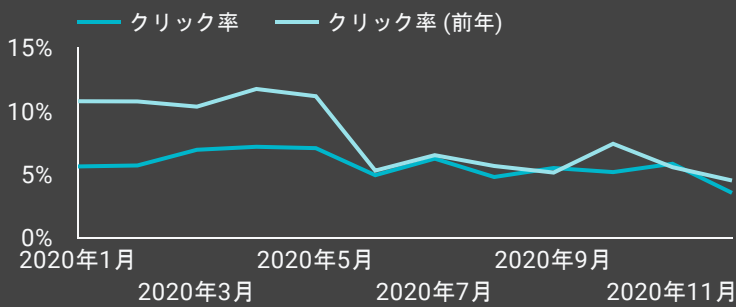
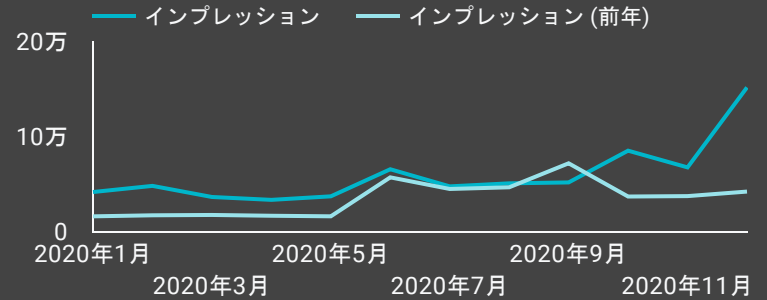
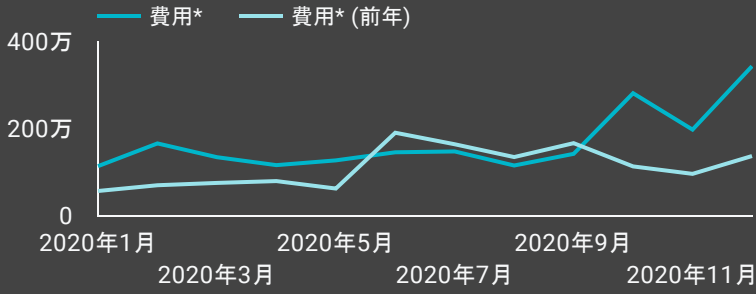
Monthly

Account name
demo

Account ID
demo

Source
Google広告

Monthlyは、広告パフォーマンスの年間トレンドをチャートと表で確認することができます。チャートでは、前年同月との比較も可能です。



年月	費用*	インプレッション	クリック率	クリック数*	平均クリック単価	コンバージョン率*	コンバージョン*	コンバージョン単価*
2020年1月	¥1,145,575	42,076	5.65%	7,369	¥178	4.5%	107	¥3,954
2020年2月	¥1,668,400	48,548	5.73%	8,618	¥222	6.1%	168	¥3,674
2020年3月	¥1,351,823	36,856	6.96%	7,958	¥195	4.9%	125	¥4,015
2020年4月	¥1,169,257	33,828	7.2%	7,552	¥178	7.9%	191	¥2,263
2020年5月	¥1,278,453	37,544	7.09%	8,255	¥178	8.5%	226	¥2,093
2020年6月	¥1,464,504	66,045	4.96%	10,149	¥166	7.0%	229	¥2,368
2020年7月	¥1,483,793	48,029	6.26%	9,328	¥183	7.5%	226	¥2,430
2020年8月	¥1,160,814	51,215	4.81%	7,645	¥174	7.3%	180	¥2,391
2020年9月	¥1,428,843	52,180	5.53%	8,937	¥184	5.7%	165	¥3,201
2020年10月	¥2,822,521	85,610	5.2%	13,804	¥235	6.1%	273	¥3,835
2020年11月	¥1,985,691	68,011	5.86%	12,354	¥185	4.5%	180	¥4,090
2020年12月	¥3,443,402	152,192	3.56%	16,805	¥235	5.6%	305	¥4,188
総計	¥20,403,074	722,134	5.31%	118,773	¥197	6.2%	2,375	¥3,182



キャンペーン

広告グループ

デバイス

2021/01/01 - 2021/01/14

キーワード

検索語句

オーディエンス

※データプライバシーの関係で、デモ画面ではフィルタ機能はオフにしています。

Campaign

Account name

demo

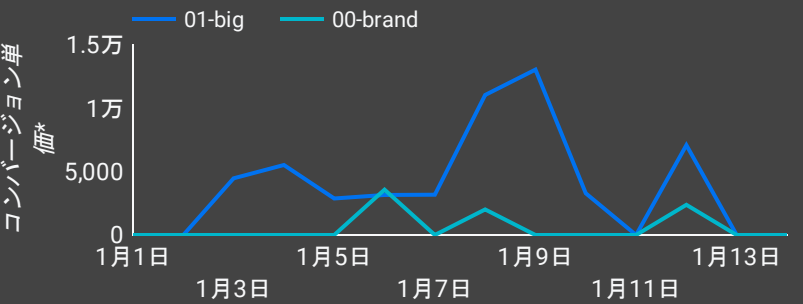
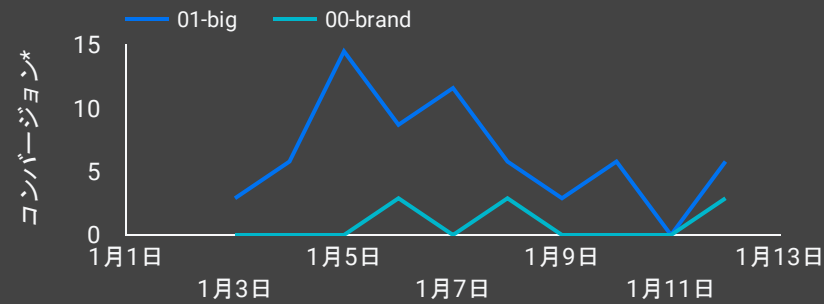
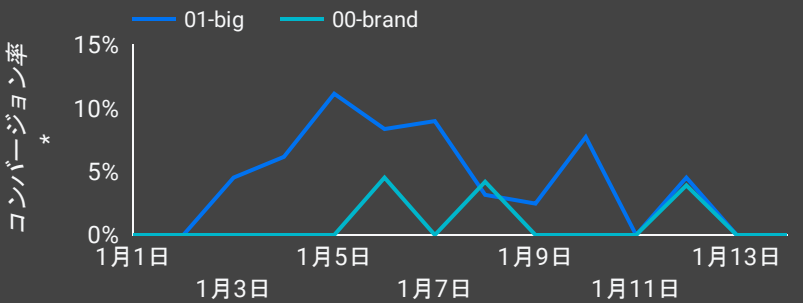
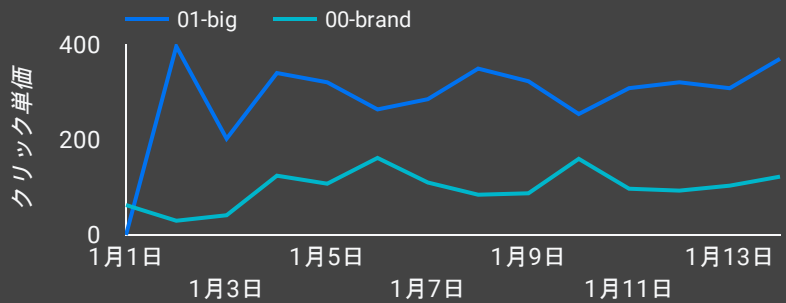
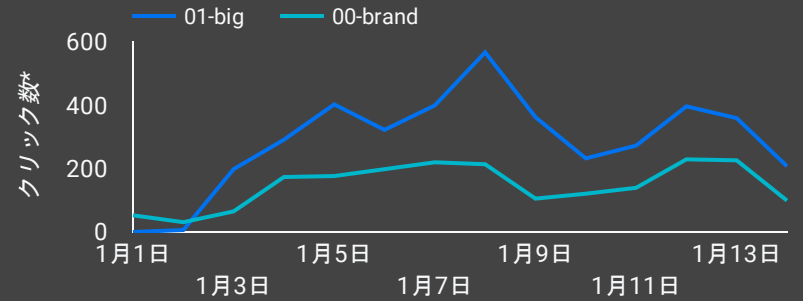
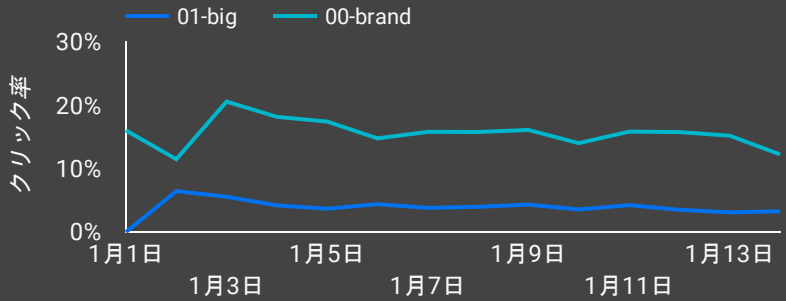
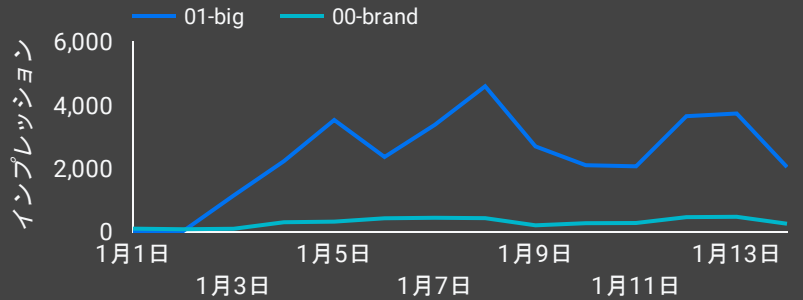
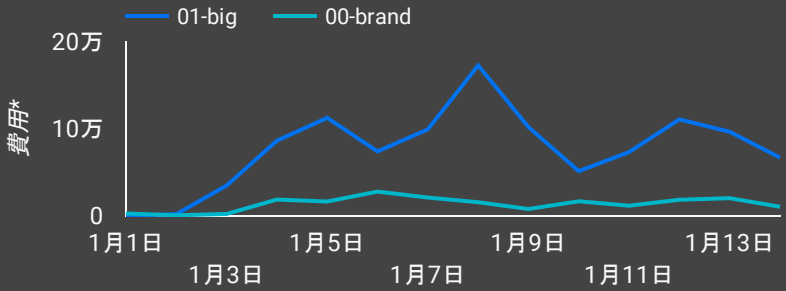
Account ID

demo

Source

Google広告

Campaignは、広告パフォーマンスのキャンペーン別の実績をチャートと表で確認することができます。



キャンペーン名	費用*	インプレッション	クリック率	クリック数*	クリック単価	コンバージョン率*	コンバージョン*	コンバージョン単価*
01-big	¥1,085,716	33,647	3.85%	4,021	¥310	4.9%	64	¥6,303
00-brand	¥193,112	4,232	15.64%	2,052	¥108	1.3%	9	¥8,221

総計 ¥1,278,828 37,879 5.17% 6,073 ¥242 3.7% 73 ¥6,533

1 - 2 / 2 < >



キャンペーン

広告グループ

デバイス

2021/01/01 - 2021/01/14

キーワード

検索語句

オーディエンス

※データプライバシーの関係で、デモ画面ではフィルタ機能はオフにしています。

Ad group

Account name

demo

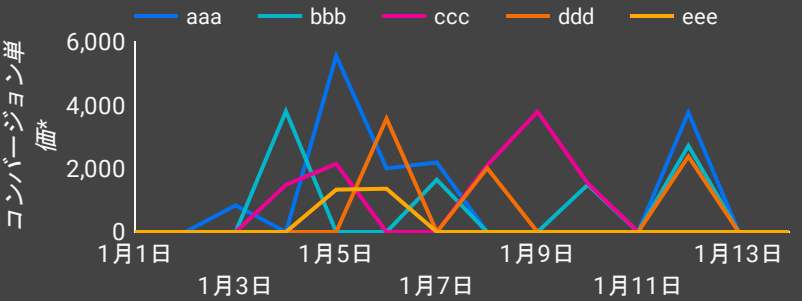
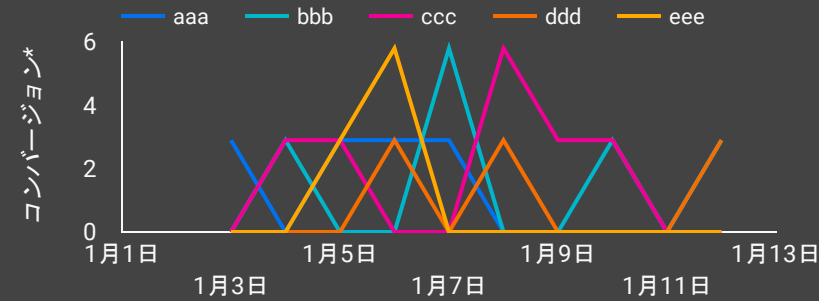
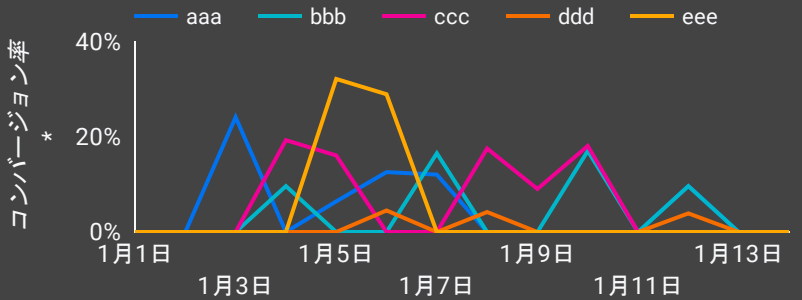
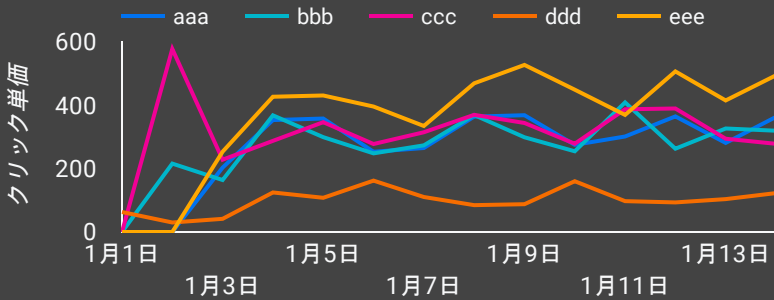
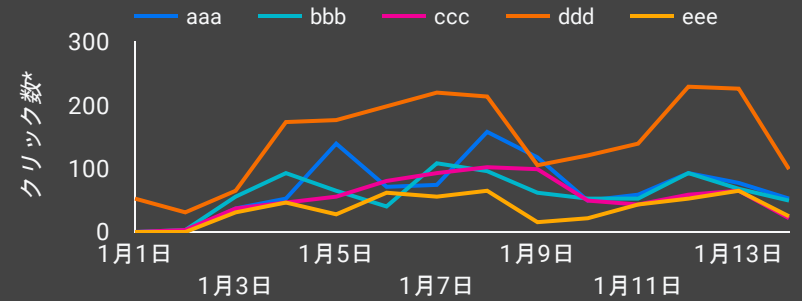
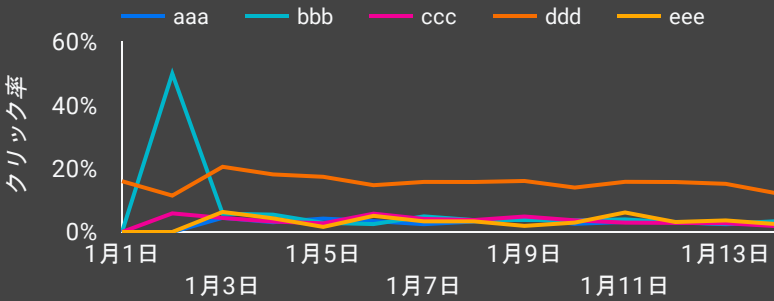
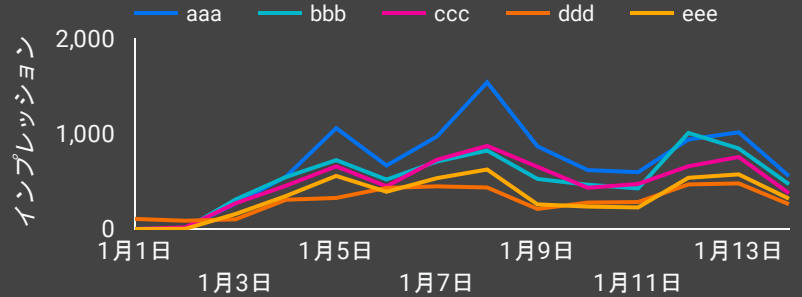
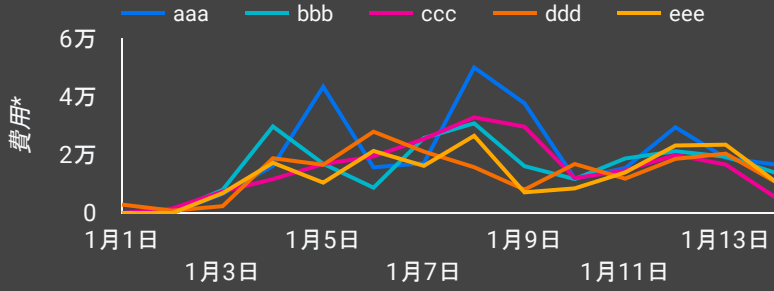
Account ID

demo

Source

Google広告

Ad groupは、広告パフォーマンスの広告グループ別の実績をチャートと表で確認することができます。



広告グループ*	Cost	インプレッション	CTR	Clicks	CPC	コンバージョン率*	コンバージョン*	コンバージョン単価*
aaa	¥103,656	9,678	3.28%	317	¥327	4.6%	15	¥7,149
bbb	¥82,237	7,391	3.67%	271	¥303	5.4%	15	¥5,672
ccc	¥79,207	6,813	3.58%	244	¥325	7.1%	17	¥4,552
ddd	¥71,523	4,232	15.64%	662	¥108	1.3%	9	¥8,221
eee	¥68,895	4,774	3.46%	165	¥418	5.3%	9	¥7,919
その他	¥68,122	4,991	6.01%	300	¥227	8.9%	9	¥11,067

総計 ¥473,640 37,879 5.17% 1,959 ¥242 3.7% 73 ¥6,533



キャンペーン
キーワード

広告グループ
検索語句

デバイス
オーディエンス

2021/01/01 - 2021/01/14

※データプライバシーの関係で、デモ画面ではフィルタ機能はオフにしています。

Keyword (Search)

Account name
demo

Account ID
demo

Source
Google広告

Keyword (Search) は、検索キャンペーンにおけるキーワード別のパフォーマンス実績を表で確認することができます。

キーワード*	品質スコア	マッチタイプ*	費用*	インプレッション	クリック率	クリック数*	クリック単価	コンバージョン率*	コンバージョン*	コンバージョン単価*
その他	5	部分一致	¥278,848	8,263	4.38%	1,122	¥285	33.8%	6	¥5,679
その他	3	部分一致	¥164,473	5,892	3.38%	617	¥306	3.3%	3	¥10,319
その他	4	部分一致	¥120,833	4,608	3.34%	477	¥291	5.9%	9	¥4,921
その他	6	部分一致	¥86,306	2,168	4.61%	310	¥320	63.8%	15	¥2,310
その他	5	完全一致	¥85,277	1,414	6.01%	263	¥372	290.0%	6	¥942
その他	4	完全一致	¥69,776	1,164	7.3%	264	¥304	24.2%	3	¥2,513
aaa	8	完全一致	¥63,431	1,641	16.76%	853	¥85	1.1%	3	¥8,101
その他	3	完全一致	¥60,642	1,611	3.48%	174	¥401	0.0%	0	null
その他	2	部分一致	¥53,006	1,499	3.87%	180	¥338	24.2%	3	¥1,616
その他	8	完全一致	¥52,807	1,017	17.99%	567	¥107	6.8%	6	¥5,325
その他	7	部分一致	¥47,982	1,248	4.33%	167	¥329	5.8%	3	¥5,759
その他	6	完全一致	¥39,280	446	12.56%	174	¥260	96.7%	3	¥409
その他	2	完全一致	¥38,497	3,919	2.07%	251	¥176	101.4%	6	¥3,210
その他	7	完全一致	¥28,482	200	12.5%	78	¥422	145.0%	6	¥480
その他	8	部分一致	¥28,347	1,003	12.36%	384	¥85	0.0%	0	null
その他	1	完全一致	¥25,148	469	4.05%	59	¥490	72.5%	3	¥838
その他	1	部分一致	¥18,017	862	2.78%	74	¥278	0.0%	0	null
その他	5	フレーズ一致	¥6,585	71	7.04%	16	¥488	0.0%	0	null
その他	3	フレーズ一致	¥5,306	247	2.02%	16	¥393	0.0%	0	null
その他	10	完全一致	¥3,027	22	22.73%	16	¥224	0.0%	0	null
その他	null	部分一致	¥1,409	44	2.27%	3	¥522	0.0%	0	null
その他	2	フレーズ一致	¥794	31	3.23%	3	¥294	0.0%	0	null
その他	10	部分一致	¥354	3	33.33%	3	¥131	0.0%	0	null
その他	4	フレーズ一致	¥203	7	14.29%	3	¥75	0.0%	0	null
その他	10	フレーズ一致	¥0	3	0%	0	null	null	0	null

総計 ¥1,278,8... 37,879 5.17% 6,073 ¥242 3.7% 73 ¥6,533



T

キャンペーン

広告グループ

デバイス

2021/01/01 - 2021/01/14

キーワード

検索語句

オーディエンス

※データプライバシーの関係で、デモ画面ではフィルタ機能はオフにしています。

Term (Search)

Account name

demo

Account ID

demo

Source

Google広告

Term (Search) は、検索キャンペーンにおける検索語句別のパフォーマンス実績を表で確認することができます。

検索語句*	マッチタイプ*	費用*	インプレッション	クリック率	クリック数*	クリック単価	コンバージョン率*	コンバージョン*	コンバージョン単価*
その他	部分一致	¥336,779	3,521	12.84%	1,401	¥276	1,428.6%	23	¥3,247
その他	完全一致	¥303,674	6,016	7.56%	1,410	¥247	536.3%	23	¥7,208
その他	完全一致 (類似パターン)	¥102,462	2,463	6.54%	499	¥236	300.7%	6	¥1,844
aaa	完全一致	¥53,430	1,493	16.21%	750	¥82	1.2%	3	¥6,824
その他	その他	¥42,374	435	24.37%	329	¥148	0.0%	0	null

総計

¥838,720

13,928

10.17%

4,390

¥219

3.9%

55

¥5,638

1 - 5 / 5





キャンペーン
キーワード

広告グループ
検索語句

デバイス
オーディエンス

2021/01/01 - 2021/01/14

※データプライバシーの関係で、デモ画面ではフィルタ機能はオフにしています。

Creative (Search)

Account name
demo

Account ID
demo

Source
Google広告

Creative (Search) は、検索キャンペーンにおける広告別のパフォーマンス実績を表で確認することができます。

広告見出し1	広告見出し2	説明文	最終ページURL	費用*	インプレッション	クリック率	クリック数*	クリック単価	コンバージョン率*	コンバージョン*	コンバージョン単価*
Googleアナリティクスを簡単に	ひと目で分かるダッシュボード	難しいGoogleアナリティクスのデータが誰でも簡単に分かる見やすい便利なダッシュボード。	[https://inhouse-plus.jp/]	¥8,238,8...	937	9.18%	76,798	¥108	1.1%	873	¥9,441
【無料で使える】GA自動レポート	面倒なレポート作業をゼロに	Googleアナリティクスのレポートを瞬時に作成できるテンプレート。レポート作成の手間が省ける。	[https://inhouse-plus.jp/]	¥441,336	328	1.52%	4,465	¥99	1.1%	51	¥8,698
開始3ヶ月でユーザー数40,000人	Googleアナリティクスのレポート	Googleアナリティクスのレポートを数秒で作成できるテンプレート。レポート作成の手間をゼロに。	[https://inhouse-plus.jp/]	¥255,744	33	9.09%	2,679	¥96	1.1%	30	¥8,401

総計 ¥8,935,9... 1,298 7.24% 83,942 ¥107 1.1% 954 ¥9,368

1 - 3 / 3 < >



キャンペーン
キーワード

広告グループ
検索語句

デバイス
オーディエンス

2021/01/01 - 2021/01/14

※データプライバシーの関係で、デモ画面ではフィルタ機能はオフにしています。




Creative (Display)

Account name
demo

Account ID
demo

Source
Google広告

Creative (Display) は、ディスプレイキャンペーンにおける広告別のパフォーマンス実績を表で確認することができます。

Image ad URL	最終ページ URL	費用*	インプレッション	クリック率	クリック数*	クリック単価	コンバージョン率*	コンバージョン*	コンバージョン単価*
	[https://inhouse-plus.jp/]	¥406,461	17,028	0.09%	13,395	¥31	1.1%	152	¥2,670
	[https://inhouse-plus.jp/]	¥327,832	20,833	0.06%	11,609	¥28	1.1%	132	¥2,485
	[https://inhouse-plus.jp/]	¥255,159	12,182	0.08%	8,930	¥29	1.1%	101	¥2,514

総計 ¥989,451 50,043 0.08% 33,934 ¥29 1.1% 386 ¥2,566

1 - 3 / 3 < >



キャンペーン
キーワード

広告グループ
検索語句

デバイス
オーディエンス

2021/01/01 - 2021/01/14

※データプライバシーの関係で、デモ画面ではフィルタ機能はオフにしています。

Placement (Display)

Account name
demo

Account ID
demo

Source
Google広告

Placement (Display) は、ディスプレイキャンペーンにおけるプレースメント（広告が表示された場所）別のパフォーマンス実績を表で確認することができます。

Placement URL	Domain	費用*	インプレッション	クリック率	クリック数*	クリック単価	コンバージョン率*	コンバージョン*	コンバージョン単価*
mail.google.com	mail.google.com	¥1,250,243	471	6.16%	25,897	¥49	1.1%	294	¥4,248
Mobile App: iSafe (Google Play), by Awesapp Limited	mobileapp::2-com.awesapp.isafe	¥340,137	74	9.46%	6,251	¥55	1.1%	71	¥4,788
Mobile App: Block Puzzle Woody Origin (iTunes App Store), by Block Puzzle Legend Pte. Ltd.	mobileapp::1-1078160821	¥220,638	15	33.33%	4,465	¥50	1.1%	51	¥4,349
mobileapp::10001-cagmail	mobileapp::10001-cagmail	¥218,549	76	14.47%	9,823	¥22	1.1%	112	¥1,958
Mobile App: Gmail (Google Play), by Google LLC	mobileapp::2-com.google.android.gm	¥146,255	22	13.64%	2,679	¥55	1.1%	30	¥4,804
qoly.jp/2019/11/22/1122-zorome-number-players-hys-1	qoly.jp	¥130,048	12	16.67%	1,786	¥73	1.1%	20	¥6,408
vivre-media.jp/6419	vivre-media.jp	¥115,952	3	33.33%	893	¥131	1.1%	10	¥11,426
dime.jp/genre/887702	dime.jp	¥115,703	4	25%	893	¥130	1.1%	10	¥11,402
gigazine.net/news/20200403-coronavirus-vaccine-candidate	gigazine.net	¥115,640	1	100%	893	¥130	1.1%	10	¥11,396
k2k.sagawa-exp.co.jp/p/web/okurijo-search.do	sagawa-exp.co.jp	¥109,079	1	100%	893	¥123	1.1%	10	¥10,749

総計 ¥12,258,8... 2,028 16.62% 300,941 ¥41 1.1% 3,420 ¥3,585