



キャンペーン
キーワード

広告グループ
検索語句

デバイス
オーディエンス

2021/04/01 - 2021/04/27

Daily

Account name

analytics_googlestore_NA

Source

Google広告

Dailyは、広告パフォーマンスの日次実績を表で確認することができます。上部のスコアカードでは、直前の期間との比較も可能です。（例えば選択期間が11/1-11/15であれば比較期間は10/17-10/31となります）

費用
¥10,602
↑ 2.7%

クリック数
7,917
↓ -8.3%

平均クリック単価
¥1.34
↑ 11.9%

コンバージョン
1,968
↑ 57.3%

コンバージョン単価
¥5
↓ -34.7%

Day	費用	インプレッション	クリック率	クリック数	クリック単価	コンバージョン率	コンバージョン	コンバージョン単価
2021/04/01	¥406	2,002	15.33%	307	¥1.32	22.8%	70	¥6
2021/04/02	¥396	1,959	15.16%	297	¥1.33	28.6%	85	¥5
2021/04/03	¥401	1,923	16.43%	316	¥1.27	24.5%	78	¥5
2021/04/04	¥397	2,215	13.95%	309	¥1.28	36.2%	112	¥4
2021/04/05	¥310	1,940	13.56%	263	¥1.18	30.8%	81	¥4
2021/04/06	¥391	2,373	14.45%	343	¥1.14	21.3%	73	¥5
2021/04/07	¥487	2,403	14.23%	342	¥1.43	25.3%	86	¥6
2021/04/08	¥529	2,263	14.94%	338	¥1.57	28.1%	95	¥6
2021/04/09	¥510	2,107	13.38%	282	¥1.81	24.1%	68	¥8
2021/04/10	¥429	2,037	15.17%	309	¥1.39	20.1%	62	¥7
2021/04/11	¥332	1,874	15.47%	290	¥1.15	15.9%	46	¥7
2021/04/12	¥454	1,990	14.47%	288	¥1.58	19.1%	55	¥8
2021/04/13	¥438	1,930	17.51%	338	¥1.3	19.8%	67	¥7
2021/04/14	¥420	2,160	14.26%	308	¥1.36	34.7%	107	¥4
2021/04/15	¥456	2,052	15.79%	324	¥1.41	25.0%	81	¥6
2021/04/16	¥422	2,159	14.91%	322	¥1.31	28.9%	93	¥5
2021/04/17	¥415	2,206	14.37%	317	¥1.31	22.7%	72	¥6
2021/04/18	¥398	2,189	14.94%	327	¥1.22	31.2%	102	¥4
2021/04/19	¥332	1,783	15.14%	270	¥1.23	26.7%	72	¥5
2021/04/20	¥440	2,085	15.59%	325	¥1.36	20.9%	68	¥6
2021/04/21	¥387	1,980	15.45%	306	¥1.26	13.7%	42	¥9
2021/04/22	¥483	1,964	18.38%	361	¥1.34	24.4%	88	¥5
2021/04/23	¥356	1,624	16.93%	275	¥1.29	27.3%	75	¥5
2021/04/24	¥390	1,618	17.43%	282	¥1.38	28.4%	80	¥5
2021/04/25	¥325	1,788	17%	304	¥1.07	33.6%	102	¥3
2021/04/26	¥297	1,075	16.19%	174	¥1.71	4.6%	8	¥37

総計 ¥10,602 51,699 15.31% 7,917 ¥1.34 24.9% 1,968 ¥5



キャンペーン
キーワード

広告グループ
検索語句

デバイス
オーディエンス

Last 90 days

Weekly

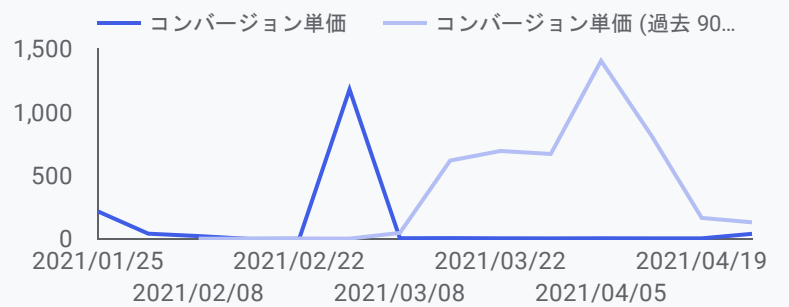
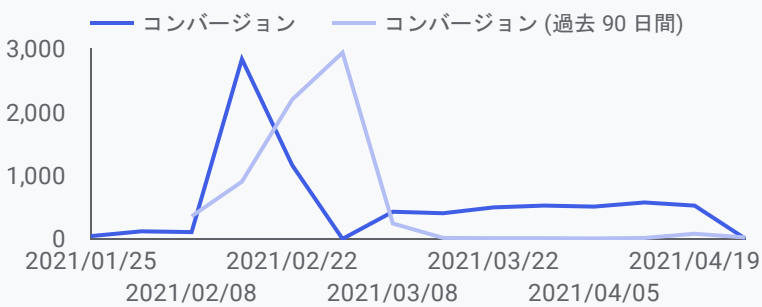
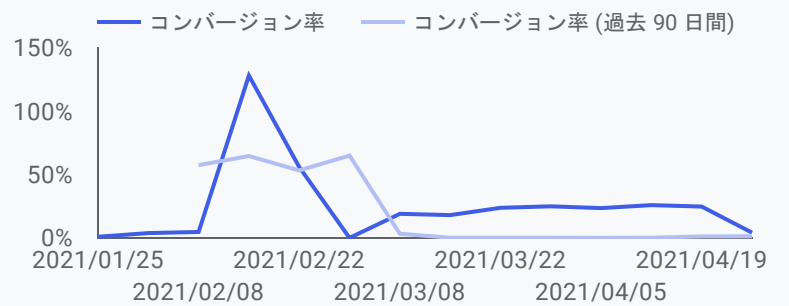
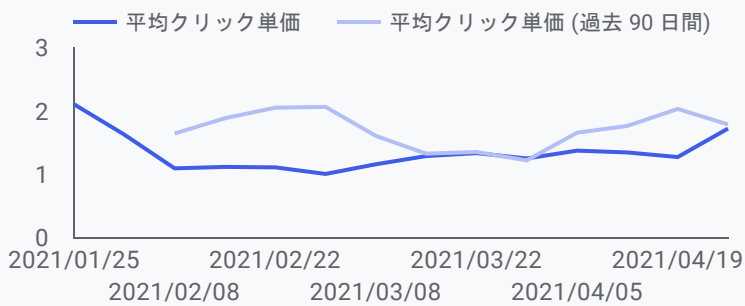
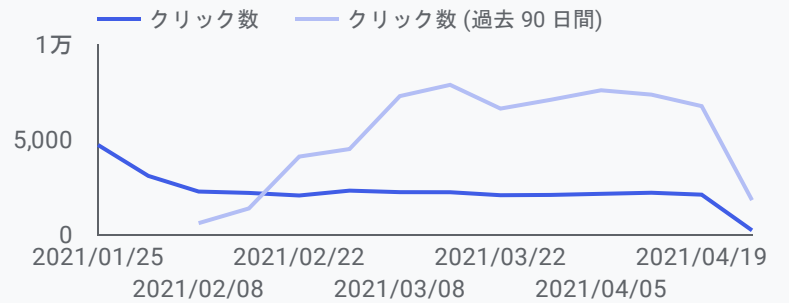
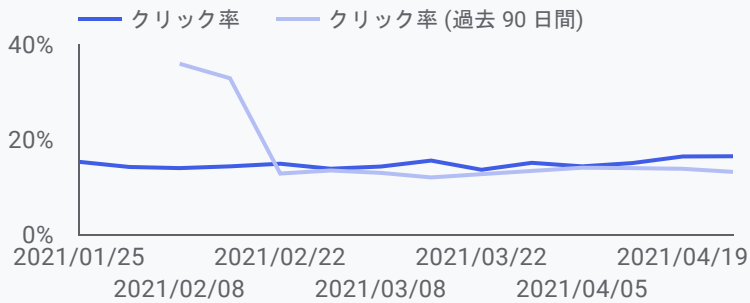
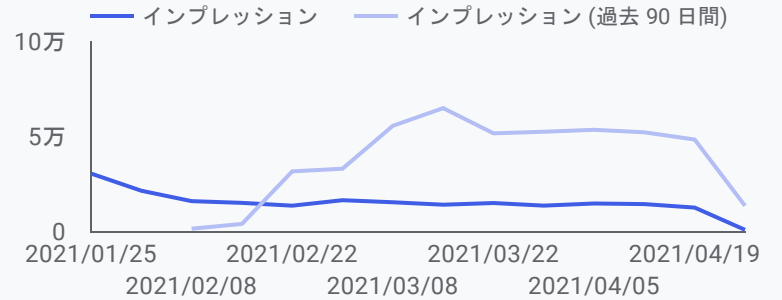
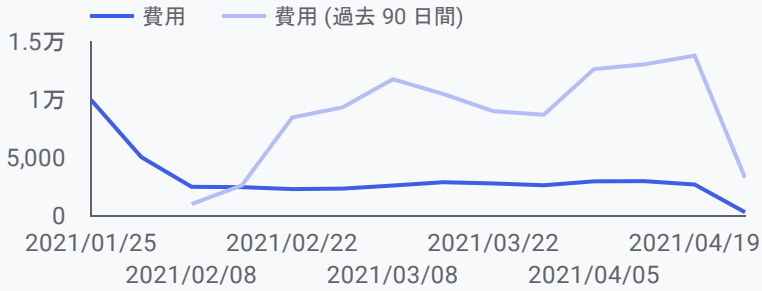
Account name

analytics_googlestore_NA

Source

Google広告

Weeklyは、広告パフォーマンスの週次トレンドをチャートと表で確認することができます。チャートでは、過去90日間との比較も可能です。



Week ▲	費用	インプレッション	クリック率	クリック数	クリック単価	コンバージョン率	コンバージョン	コンバージョン単価
2021/01/25~2021/01/31 (4週目)	¥10,013	30,773	15.41%	4,741	¥2.11	1.0%	46	¥218
2021/02/01~2021/02/07 (5週目)	¥5,079	21,721	14.32%	3,111	¥1.63	3.9%	121	¥42
2021/02/08~2021/02/14 (6週目)	¥2,515	16,240	14.08%	2,287	¥1.1	4.8%	109	¥23
2021/02/15~2021/02/21 (7週目)	¥2,486	15,328	14.45%	2,215	¥1.12	128.2%	2,840	¥1
2021/02/22~2021/02/28 (8週目)	¥2,319	13,856	15%	2,079	¥1.12	56.0%	1,165	¥2
2021/03/01~2021/03/07 (9週目)	¥2,361	16,735	13.95%	2,335	¥1.01	0.1%	2	¥1,181
2021/03/08~2021/03/14 (10週目...)	¥2,626	15,646	14.41%	2,255	¥1.16	19.1%	430	¥6
2021/03/15~2021/03/21 (11週目...)	¥2,912	14,367	15.67%	2,251	¥1.29	18.1%	407	¥7
2021/03/22~2021/03/28 (12週目...)	¥2,807	15,247	13.73%	2,094	¥1.34	23.8%	499	¥6
2021/03/29~2021/04/04 (13週目...)	¥2,649	13,878	15.2%	2,109	¥1.26	25.0%	528	¥5
2021/04/05~2021/04/11 (14週目...)	¥2,989	14,997	14.45%	2,167	¥1.38	23.6%	511	¥6
2021/04/12~2021/04/18 (15週目...)	¥3,004	14,686	15.14%	2,224	¥1.35	25.9%	577	¥5
2021/04/19~2021/04/25 (16週目...)	¥2,713	12,842	16.53%	2,123	¥1.28	24.8%	527	¥5
2021/04/26~2021/05/02 (17週目...)	¥327	1,140	16.58%	189	¥1.73	4.2%	8	¥41
総計	¥44,799	217,456	14.8%	32,180	¥1.39	24.1%	7,770	¥6



キャンペーン
キーワード

広告グループ
検索語句

デバイス
オーディエンス

Last 12 months

Monthly

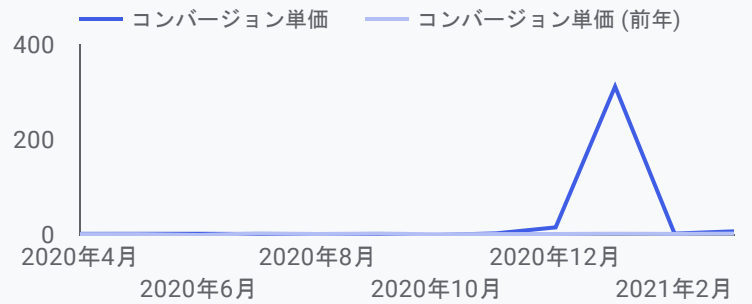
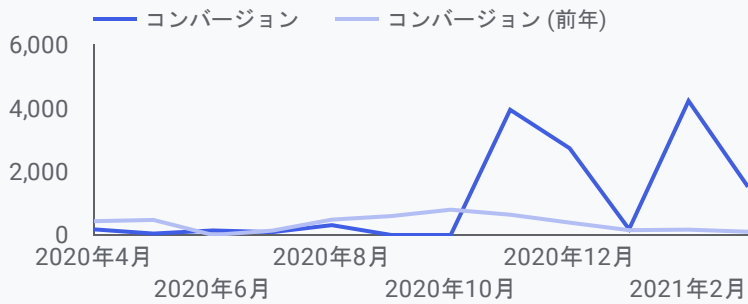
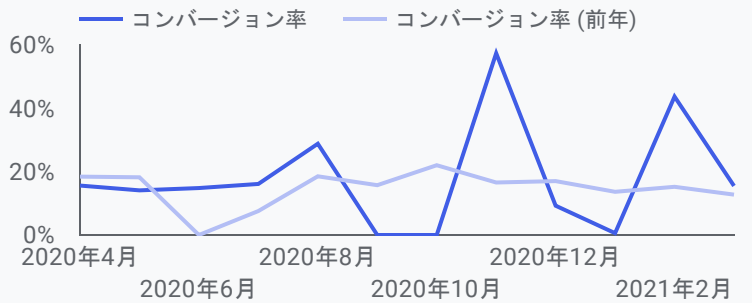
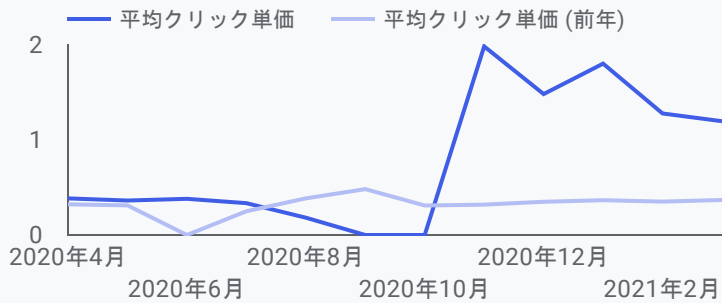
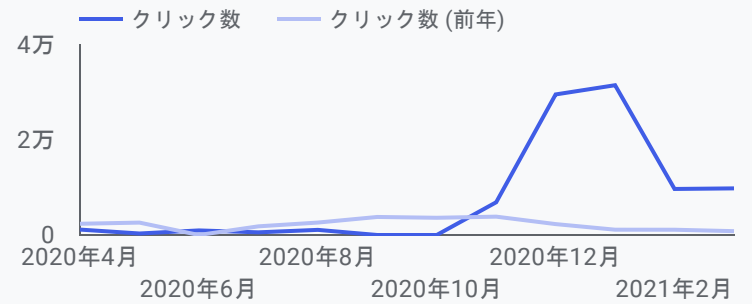
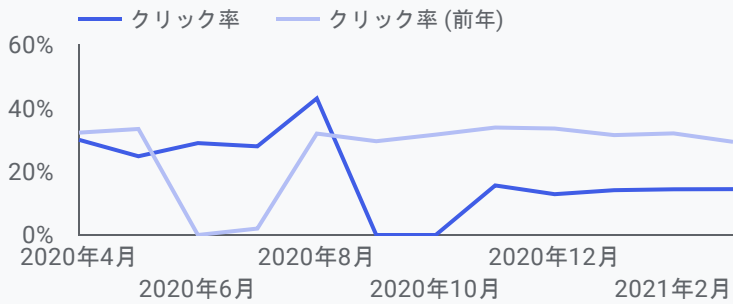
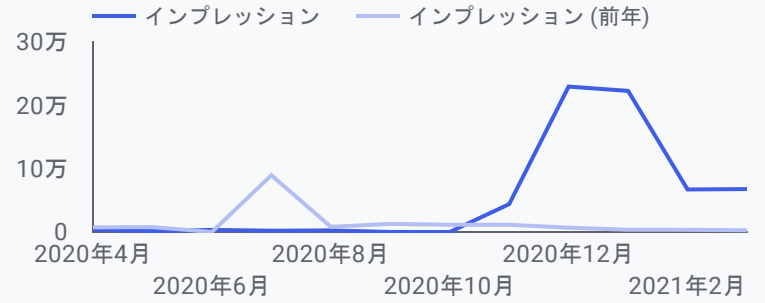
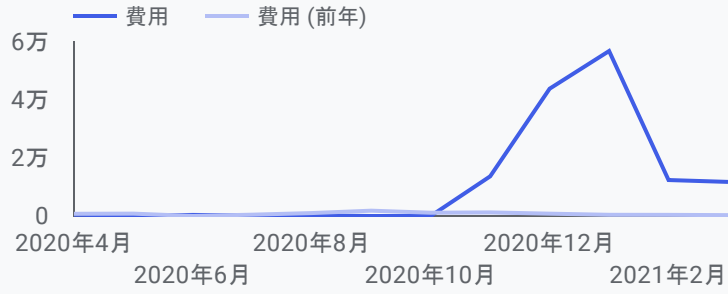
Account name

analytics_googlestore_NA

Source

Google広告

Monthlyは、広告パフォーマンスの年間トレンドをチャートと表で確認することができます。チャートでは、前年同月との比較も可能です。



Month ▲	費用	インプレッション	クリック率	クリック数	クリック単価	コンバージョン率	コンバージョン	コンバージョン単価
2020年4月	¥439	3,789	30.06%	1,139	¥0.39	15.6%	178	¥2
2020年5月	¥115	1,275	24.86%	317	¥0.36	14.1%	45	¥3
2020年6月	¥367	3,322	29.02%	964	¥0.38	14.8%	143	¥3
2020年7月	¥188	2,000	28%	560	¥0.34	16.1%	90	¥2
2020年8月	¥197	2,502	43.13%	1,079	¥0.18	28.8%	311	¥1
2020年11月	¥13,682	44,039	15.65%	6,891	¥1.99	57.4%	3,955	¥3
2020年12月	¥43,896	229,614	12.89%	29,593	¥1.48	9.3%	2,738	¥16
2021年1月	¥56,886	222,812	14.15%	31,534	¥1.8	0.6%	182	¥313
2021年2月	¥12,399	67,145	14.43%	9,692	¥1.28	43.7%	4,235	¥3
2021年3月	¥11,756	67,774	14.48%	9,815	¥1.2	15.5%	1,521	¥8

総計 ¥139,925 644,272 14.22% 91,584 ¥1.53 14.6% 13,398 ¥10



キャンペーン
キーワード

広告グループ
検索語句

デバイス
オーディエンス

2021/04/01 - 2021/04/27

Campaign

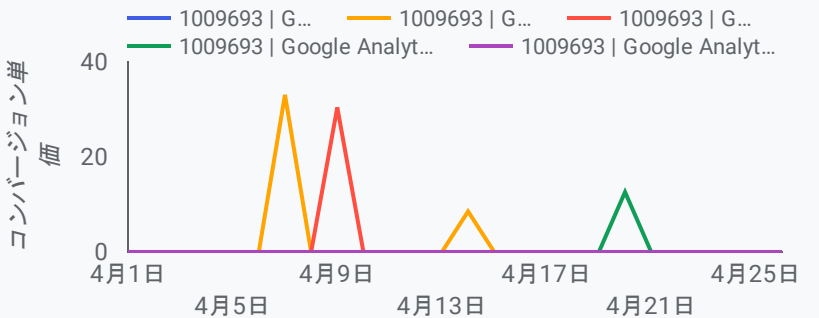
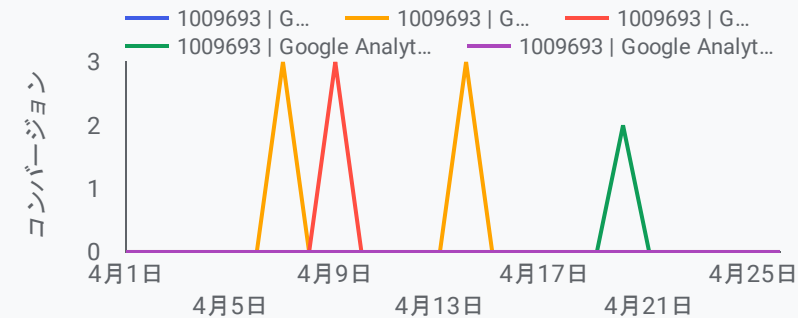
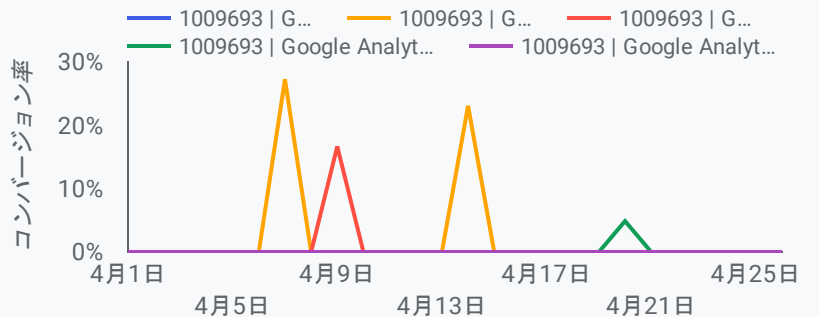
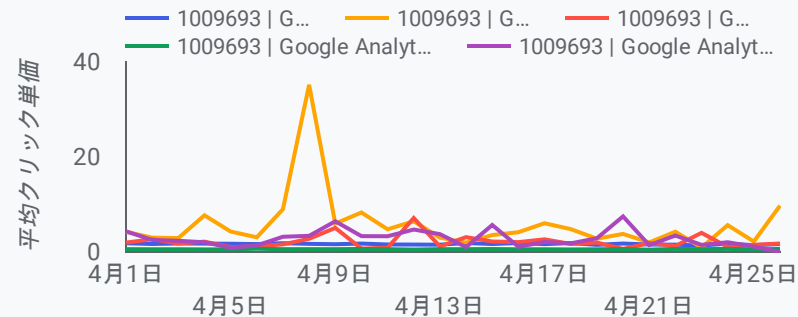
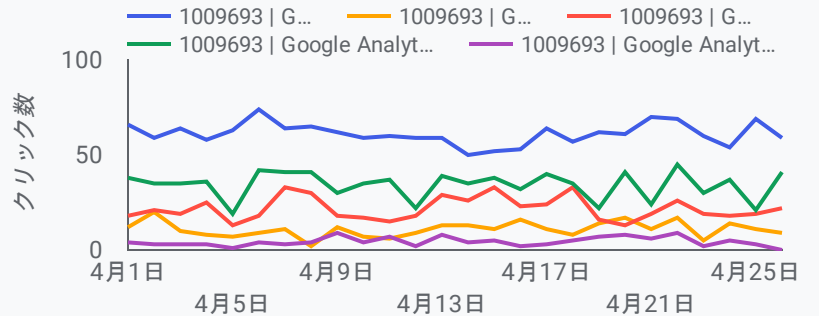
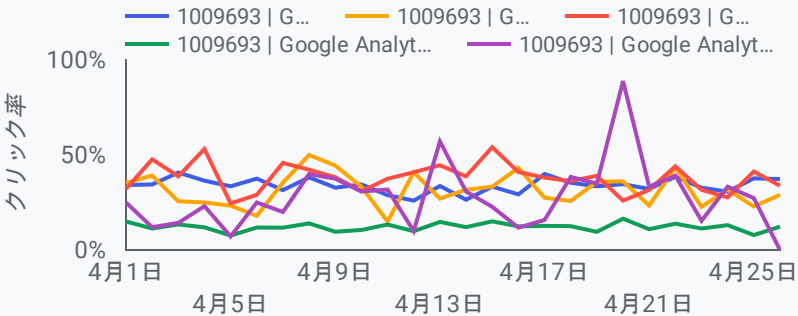
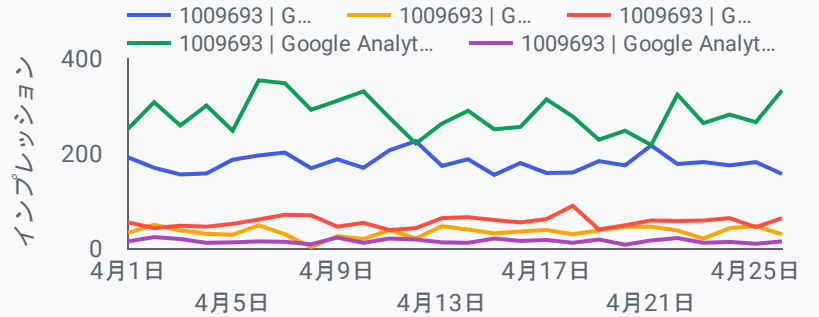
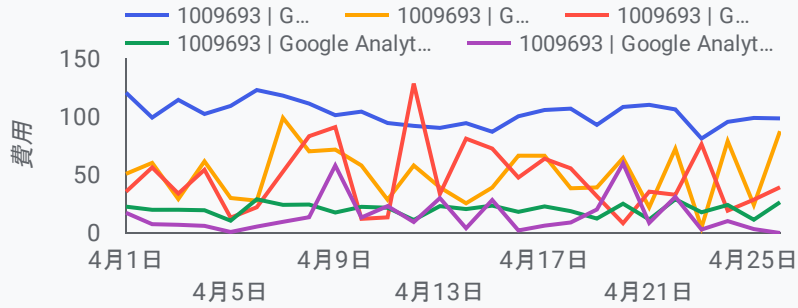
Account name

analytics_googlestore_NA

Source

Google広告

Campaignは、広告パフォーマンスのキャンペーン別の実績をチャートと表で確認することができます。



Campaign	費用	インプレッション	クリック率	クリック数	クリック単価	コンバージョン率	コンバージョン	コンバージョン単価
1009693 Google Analytics Demo DR joelf NA US en Hybrid SEM BKWS - MIX Txt ~ AW - YouTube	¥2,674	4,713	33.78%	1,592	¥1.68	0.0%	0	¥0
1009693 Google Analytics Demo DR joelf NA CA en Hybrid SEM BKWS - MIX Txt ~ AW - YouTube	¥1,317	928	30.5%	283	¥4.66	2.1%	6	¥220
1009693 Google Analytics Demo DR joelf NA US en Hybrid SEM BKWS - MIX Txt ~ AW - Apparel	¥1,226	1,489	37.94%	565	¥2.17	0.5%	3	¥409
1009693 Google Analytics Demo DR joelf NA CA en Hybrid SEM SKWS - BMM Txt ~ AW - Hoodies	¥530	7,342	12.14%	891	¥0.59	0.2%	2	¥265
1009693 Google Analytics Demo DR joelf NA US en Hybrid SEM BKWS - MIX Txt ~ AW - Bags	¥389	432	26.39%	114	¥3.41	0.0%	0	¥0
1009693 Google Analytics Demo DR joelf NA US en Hybrid SEM SKWS - MIX Txt ~ AW - T-shirts (CA)	¥269	1,456	13.87%	202	¥1.33	6.9%	14	¥19
総計	¥10,602	51,699	15.31%	7,917	¥1.34	24.9%	1,968	¥5



キャンペーン
キーワード

広告グループ
検索語句

デバイス
オーディエンス

2021/04/01 - 2021/04/27

Ad group

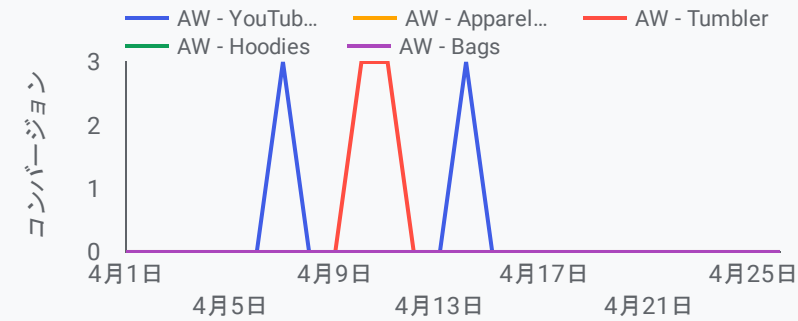
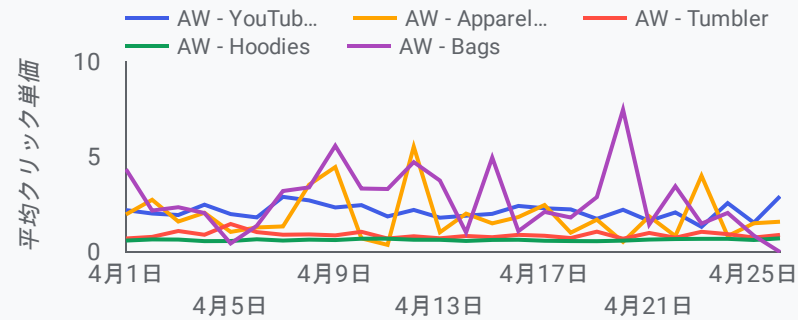
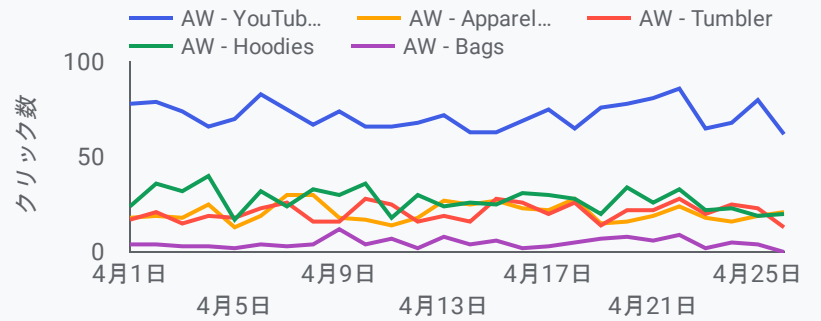
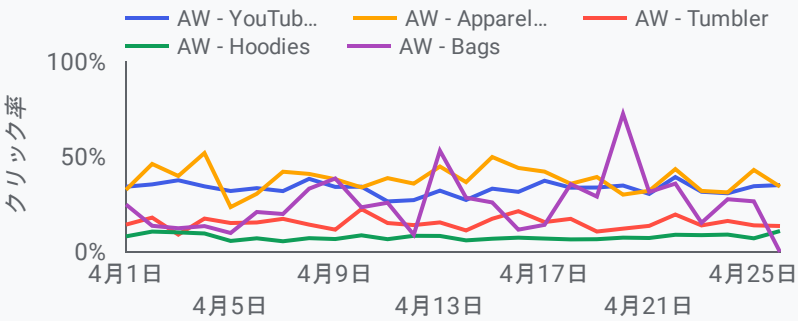
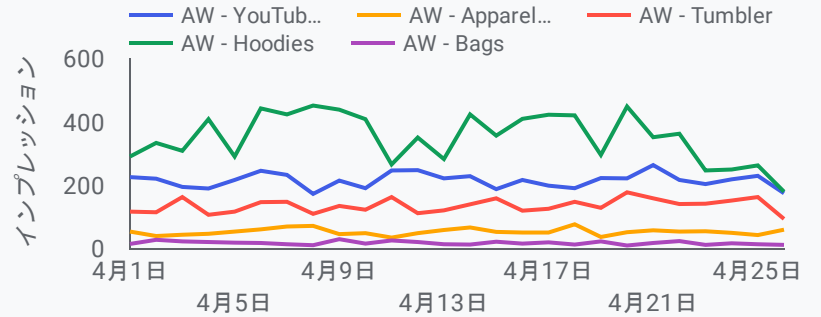
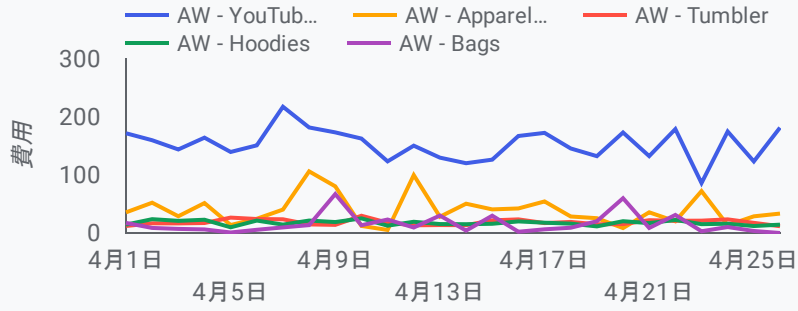
Account name

analytics_googlestore_NA

Source

Google広告

Ad groupは、広告パフォーマンスの広告グループ別の実績をチャートと表で確認することができます。



Ad group	費用	インプレッション	クリック率	クリック数	クリック単価	コンバージョン率	コンバージョン	コンバージョン単価
AW - YouTube Brand	¥3,987	5,628	33.21%	1,869	¥2.13	0.32%	6	¥665
AW - Apparel All	¥1,033	1,414	38.12%	539	¥1.92	0%	0	¥0
AW - Tumbler	¥483	3,555	15.25%	542	¥0.89	1.11%	6	¥80
AW - Hoodies	¥454	9,162	7.78%	713	¥0.64	0%	0	¥0
AW - Bags	¥401	496	24.4%	121	¥3.31	0%	0	¥0
AW - Shirts	¥333	3,316	10.34%	343	¥0.97	113.19%	388	¥1
AW - Mixed	¥312	1,615	19.57%	316	¥0.99	89.24%	282	¥1
AW - Hoody	¥309	6,131	8.73%	535	¥0.58	0%	0	¥0
AW - Google Brand	¥253	1,033	43.66%	451	¥0.56	0%	0	¥0
AW - Vintage	¥246	1,139	23%	262	¥0.94	167.18%	438	¥1
AW - T Shirts	¥206	2,034	10.03%	204	¥1.01	6.86%	14	¥15
総計	¥10,602	51,699	15.31%	7,917	¥1.34	24.85%	1,968	¥5



キャンペーン
キーワード

広告グループ
検索語句

デバイス
オーディエンス

2021/04/01 - 2021/04/27

Keyword (Search)

Account name

analytics_googlestore_NA

Source

Google広告

Keyword (Search) は、検索キャンペーンにおけるキーワード別のパフォーマンス実績を表で確認することができます。

キーワード	品質スコア	Match type	マッチタイプ	費用	インプレッション	クリック率	クリック数	クリック単価	コンバージョン率	コンバージョン	コンバージョン単価
+youtube +merchandise	8	Phrase	フレーズ一致	¥855	1,537	32.99%	507	¥1.69	0.0%	0	¥0
+youtube +merchandise	7	Phrase	フレーズ一致	¥449	372	27.96%	104	¥4.31	5.8%	6	¥75
+youtuber +merch	7	Phrase	フレーズ一致	¥428	369	36.86%	136	¥3.15	0.0%	0	¥0
+tumbler	3	Phrase	フレーズ一致	¥391	3,060	15.07%	461	¥0.85	1.3%	6	¥65
+hoody	5	Phrase	フレーズ一致	¥310	6,152	8.71%	536	¥0.58	0.0%	0	¥0
youtube merchandise	8	Exact	完全一致	¥282	775	31.23%	242	¥1.16	0.0%	0	¥0
+youtubers +merch	5	Exact	完全一致	¥267	299	44.15%	132	¥2.02	0.0%	0	¥0
+youtubers +merch	5	Phrase	フレーズ一致	¥258	312	32.05%	100	¥2.58	0.0%	0	¥0
+Google +Clothing	10	Phrase	フレーズ一致	¥239	181	26.52%	48	¥4.97	0.0%	0	¥0
Google T Shirt	8	Exact	完全一致	¥232	392	37.76%	148	¥1.57	0.0%	0	¥0
+youtuber +merch	7	Exact	完全一致	¥229	276	40.22%	111	¥2.06	0.0%	0	¥0
youtuber merchandise	7	Exact	完全一致	¥213	352	36.65%	129	¥1.65	0.0%	0	¥0
+hoodies	5	Phrase	フレーズ一致	¥210	2,975	11.83%	352	¥0.6	0.0%	0	¥0
+Google +Apparel	10	Phrase	フレーズ一致	¥200	135	25.19%	34	¥5.87	0.0%	0	¥0
make merch for youtube	5	Exact	完全一致	¥175	268	18.66%	50	¥3.51	0.0%	0	¥0
youtuber merch	7	Exact	完全一致	¥173	121	26.45%	32	¥5.41	0.0%	0	¥0
+Google +Bags	8	Phrase	フレーズ一致	¥162	103	25.24%	26	¥6.22	0.0%	0	¥0
youtubers merch	5	Exact	完全一致	¥151	73	32.88%	24	¥6.28	0.0%	0	¥0
Google Clothing	10	Exact	完全一致	¥129	155	44.52%	69	¥1.87	0.0%	0	¥0
YouTube Merchandise Store	9	Exact	完全一致	¥125	325	36.92%	120	¥1.04	0.0%	0	¥0
tumbler cups	7	Exact	完全一致	¥108	454	20.48%	93	¥1.16	0.0%	0	¥0
t shirt	5	Exact	完全一致	¥100	1,089	9.27%	101	¥0.99	0.0%	0	¥0
Google Shirts	8	Exact	完全一致	¥99	105	42.86%	45	¥2.2	0.0%	0	¥0
hoodies	5	Exact	完全一致	¥99	1,202	9.07%	109	¥0.91	0.0%	0	¥0
shirts	5	Exact	完全一致	¥97	1,105	9.14%	101	¥0.96	14.9%	15	¥6

総計 ¥10,678 52,044 15.35% 7,988 ¥1.34 24.8% 1,980 ¥5

1 - 25 / 826 < >



T

キャンペーン
キーワード

広告グループ
検索語句

デバイス
オーディエンス

2021/04/01 - 2021/04/27

Query (Search)

Account name

analytics_googlestore_NA

Source

Google広告

Query (Search) は、検索キャンペーンにおける検索語句別のパフォーマンス実績を表で確認することができます。

検索語句	Query match type	マッチタイプ	費用	インプレッション	クリック率	クリック数	クリック単価	コンバージョン率	コンバージョン	コンバージョン単価
youtuber merch	Exact	完全一致	¥287	280	36.79%	103	¥2.79	0.0%	0	¥0
youtube merchandise	Exact	完全一致	¥238	595	36.13%	215	¥1.11	0.0%	0	¥0
youtuber merch	Exact (close variant)	完全一致 (類似パターン)	¥231	343	39.36%	135	¥1.71	0.0%	0	¥0
how to make merch for youtube	Phrase	フレーズ一致	¥163	112	24.11%	27	¥6.04	0.0%	0	¥0
youtube merch	Exact (close variant)	完全一致 (類似パターン)	¥140	406	25.86%	105	¥1.34	0.0%	0	¥0
tumblers	Exact (close variant)	完全一致 (類似パターン)	¥128	398	16.33%	65	¥1.97	0.0%	0	¥0
youtubers merch	Exact	完全一致	¥112	76	50%	38	¥2.95	0.0%	0	¥0
merch youtubers	Exact (close variant)	完全一致 (類似パターン)	¥102	25	80%	20	¥5.12	0.0%	0	¥0
hoodies	Exact	完全一致	¥89	1,714	6.18%	106	¥0.84	0.0%	0	¥0
tumbler	Exact	完全一致	¥88	457	16.63%	76	¥1.16	0.0%	0	¥0
google t shirt	Exact	完全一致	¥88	212	38.21%	81	¥1.08	0.0%	0	¥0
vintage t shirts	Exact (close variant)	完全一致 (類似パターン)	¥86	334	26.65%	89	¥0.96	19.1%	17	¥5
tumbler cups	Exact	完全一致	¥75	293	21.5%	63	¥1.2	0.0%	0	¥0
t shirt	Exact	完全一致	¥72	709	10.16%	72	¥1	0.0%	0	¥0
shirts	Exact	完全一致	¥68	577	11.96%	69	¥0.99	12.7%	8	¥8
vintage clothing	Exact (close variant)	完全一致 (類似パターン)	¥66	320	23.13%	74	¥0.9	263.5%	195	¥0
hoodies for men	Exact	完全一致	¥64	499	14.63%	73	¥0.87	0.0%	0	¥0
youtubers merch	Exact (close variant)	完全一致 (類似パターン)	¥61	79	45.57%	36	¥1.7	0.0%	0	¥0
google shirt	Exact	完全一致	¥60	130	36.15%	47	¥1.27	0.0%	0	¥0
coffee mugs	Exact (close variant)	完全一致 (類似パターン)	¥59	86	18.6%	16	¥3.7	0.0%	0	¥0
youtuber merch websites	Phrase	フレーズ一致	¥59	19	57.89%	11	¥5.37	0.0%	0	¥0
merch maker for youtube	Phrase	フレーズ一致	¥57	8	50%	4	¥14.29	0.0%	0	¥0
hoodie	Exact (close variant)	完全一致 (類似パターン)	¥57	663	9.05%	60	¥0.94	20.0%	12	¥5
merch youtube	Exact (close variant)	完全一致 (類似パターン)	¥55	95	35.79%	34	¥1.63	0.0%	0	¥0
google tshirts	Exact (close variant)	完全一致 (類似パターン)	¥53	22	50%	11	¥4.85	0.0%	0	¥0

総計

¥7,745

22,470

28.56%

6,418


¥1.21

28.4%

1,817

¥4

1 - 25 / 2569





キャンペーン
キーワード

広告グループ
検索語句

デバイス
オーディエンス

2021/04/01 - 2021/04/27

User

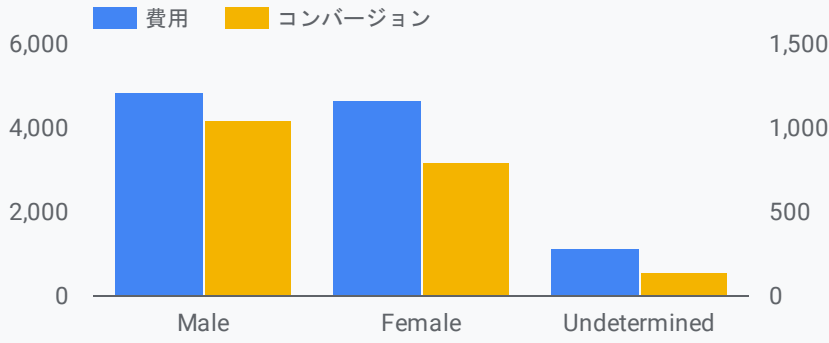
Account name

analytics_googlestore_NA

Source

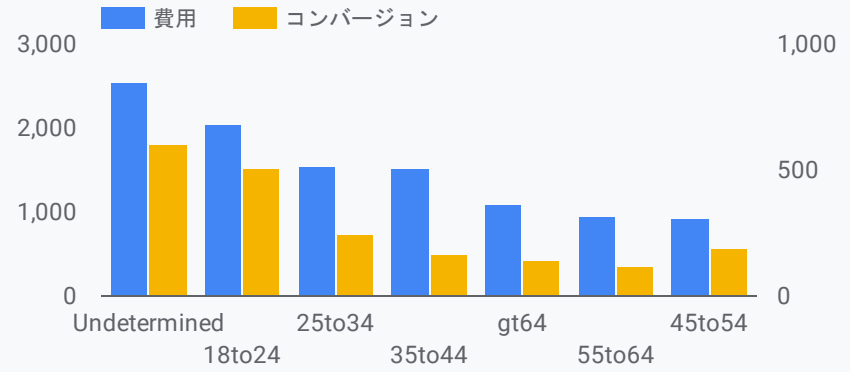
Google広告

Userは、性別、年齢、都道府県やデバイスごとのパフォーマンス実績をチャートと表で確認することができます。



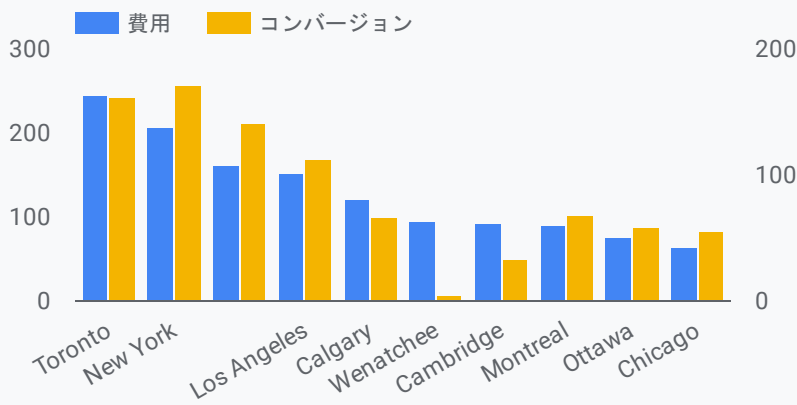
性別	費用	コンバージョン	コンバージョン単価
1. Male	¥4,880	1,042	¥5
2. Female	¥4,653	796	¥6
3. Undetermin...	¥1,146	142	¥8

1 - 3 / 3 < >



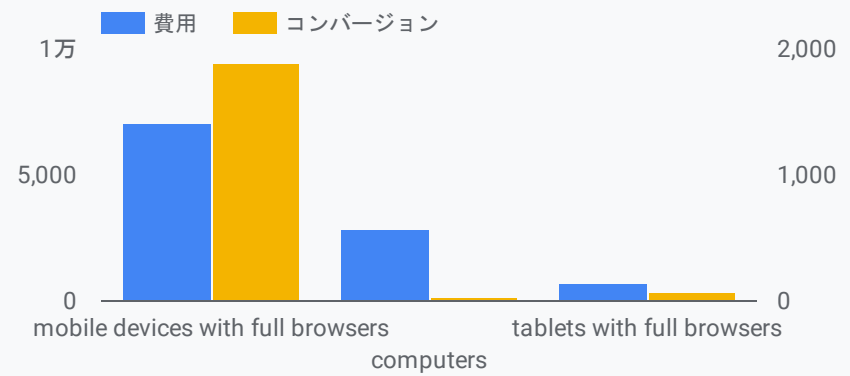
年齢	費用	コンバージョン	コンバージョン単価
1. Undetermined	¥2,552	605	¥4
2. 18to24	¥2,044	504	¥4
3. 25to34	¥1,555	245	¥6
4. 35to44	¥1,533	167	¥9
5. gt64	¥1,100	146	¥8

1 - 5 / 7 < >



都市	費用	コンバージョン	コンバージョン単価
1. Toronto	¥245	162	\$41
2. New York	¥207	172	\$3
3.	¥161	141	\$5
4. Los Angeles	¥153	112	\$0
5. Calgary	¥122	66	\$0
6. Wenatchee	¥96	4	\$0
7. Cambridge	¥92	34	\$38
8. Montreal	¥92	69	\$0
9. Ottawa	¥75	58	\$0
10. Chicago	¥63	55	\$4

1 - 10 / 2517 < >



デバイス	費用	コンバージョン	コンバージョン単価
... mobile devices with full browsers	¥7,061	1,883	¥4
... computers	¥2,895	27	¥107
... tablets with full browsers	¥722	70	¥10

1 - 3 / 3 < >



定義

Account name

analytics_googlestore_NA

Source

Google広告

レポートの結果（コンバージョン）に関する定義を記載します。

コンバージョン

デフォルトでは、Google広告の管理画面で[コンバージョン列に含める]がオンになっているコンバージョンが含まれます。

コンバージョン率

コンバージョン / クリック数

コンバージョン単価

費用 / コンバージョン