

inhouse ✦

〇〇〇〇 御中

# GA4 EC月次レポート

2023年11月

会社名 〇〇〇〇

部署名 〇〇〇〇

デフォルトチャンネル グル...

参照元 / メディア

デバイス

ランディング ページ

ページ  
次と等しい 値を入力

	ユーザー数	新規ユーザー	セッション	PV	購入率	購入数	購入単価	売上
2023年11月	53,498	30,220	132,817	2,344,380	0.08%	108	¥3,067	¥33万
	前月比 ↓-14.6%	前月比 ↓-16.6%	前月比 ↓-15.4%	前月比 ↓-12.8%	前月比 ↓-21.2%	前月比 ↓-33.3%	前月比 ↑6.1%	前月比 ↓-29.3%
	前年比 ↓-2.8%	前年比 ↓-15.6%	前年比 ↓-1.8%	前年比 ↑8.3%	前年比 ↑144.5%	前年比 ↑140.0%	前年比 ↑16.7%	前年比 ↑180.0%
前月 2023年10月	62,619	36,252	156,979	2,687,866	0.10%	162	¥2,892	¥47万
前年同月 2022年11月	55,026	35,787	135,280	2,164,723	0.03%	45	¥2,630	¥12万

コメント記入欄

デフォルトチャンネル グル...

参照元 / メディア

デバイス

ランディング ページ

ページ  
次と等しい 値を入力

	ユーザー数	新規ユーザー	セッション	PV	購入率	購入数	購入単価	売上
2023年11月 (前年比)	53,498 ↓ -2.8%	30,220 ↓ -15.6%	132,817 ↓ -1.8%	2,344,380 ↑ 8.3%	0.08% ↑ 144.5%	108 ↑ 140.0%	¥3,067 ↑ 16.7%	¥33万 ↑ 180.0%
2023年10月 (前年比)	62,619 ↑ 6.8%	36,252 ↓ -9.2%	156,979 ↑ 2.7%	2,687,866 ↑ 23.5%	0.10% ↑ 338.2%	162 ↑ 350.0%	¥2,892 ↓ -72.5%	¥47万 ↑ 23.6%
2023年9月 (前年比)	74,104 ↑ 2,381.7%	46,494 ↑ 4,253.4%	189,411 ↑ 4,213.6%	3,276,281 ↑ 5,639.0%	0.06% ↑ 該当せず	117 ↑ 該当せず	¥3,103 0	¥36万 ↑ 該当せず

コメント記入欄

デフォルトチャンネル グル...

参照元 / メディア

デバイス

ランディング ページ

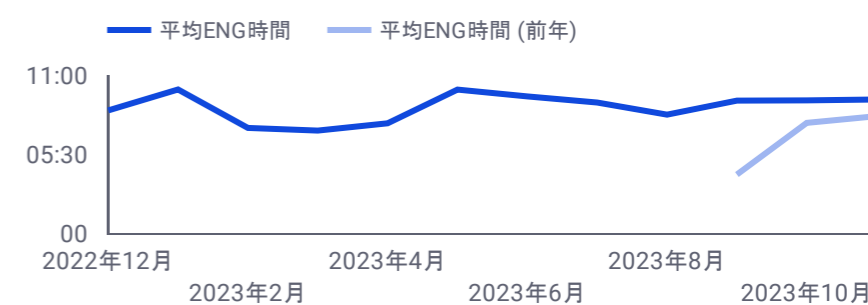
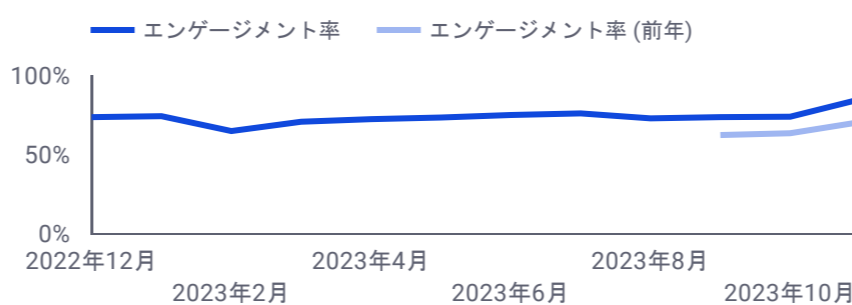
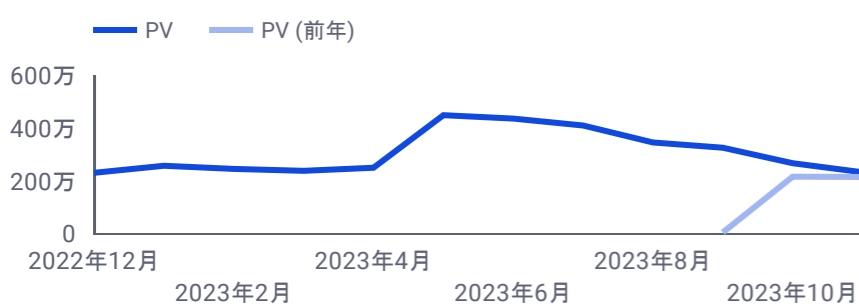
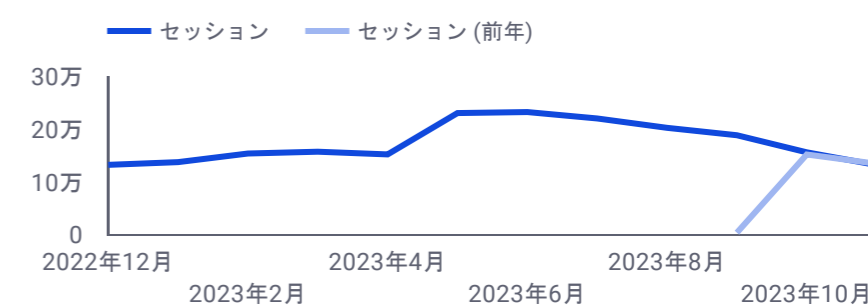
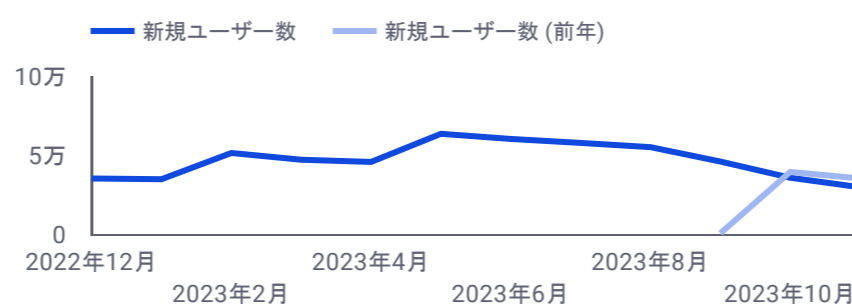
ページ

次と等しい 値を入力

## 月別実績

直近12ヶ月	ユーザー数	新規ユーザー数	セッション	PV	ENG率	平均ENG時間	購入率	購入数	購入単価	売上
2022年12月	55,625	35,778	133,185	2,323,809	73.95%	00:08:36	0.07%	99	¥4,024	¥398,360
2023年1月	54,326	35,295	138,353	2,590,879	74.57%	00:10:03	0.16%	225	¥3,173	¥714,007
2023年2月	70,445	51,900	154,704	2,471,489	65.16%	00:07:23	0.04%	63	¥5,523	¥347,965
2023年3月	68,462	47,635	158,141	2,398,990	71.05%	00:07:11	0.05%	72	¥2,413	¥173,705
2023年4月	67,954	46,242	153,011	2,516,183	72.69%	00:07:42	0.06%	99	¥5,858	¥579,991
2023年5月	87,125	64,047	231,517	4,511,889	73.72%	00:10:03	0.12%	279	¥3,194	¥890,994
2023年6月	90,104	60,794	233,427	4,382,900	75.31%	00:09:34	0.19%	441	¥4,544	¥2,003,851
2023年7月	89,551	58,273	221,260	4,120,048	76.33%	00:09:09	0.12%	261	¥22,749	¥5,937,402
2023年8月	85,369	55,601	203,477	3,476,005	73.19%	00:08:18	0.07%	135	¥15,331	¥2,069,709
2023年9月	74,104	46,494	189,411	3,276,281	73.97%	00:09:17	0.06%	117	¥3,103	¥363,030
2023年10月	62,619	36,252	156,979	2,687,866	74.23%	00:09:18	0.1%	162	¥2,892	¥468,536
2023年11月	53,498	30,220	132,817	2,344,380	85.24%	00:09:21	0.08%	108	¥3,067	¥331,290

## 月別チャート



コメント記入欄

# ユーザー数の推移（月別）

直近12ヶ月

デフォルトチャンネル グル...

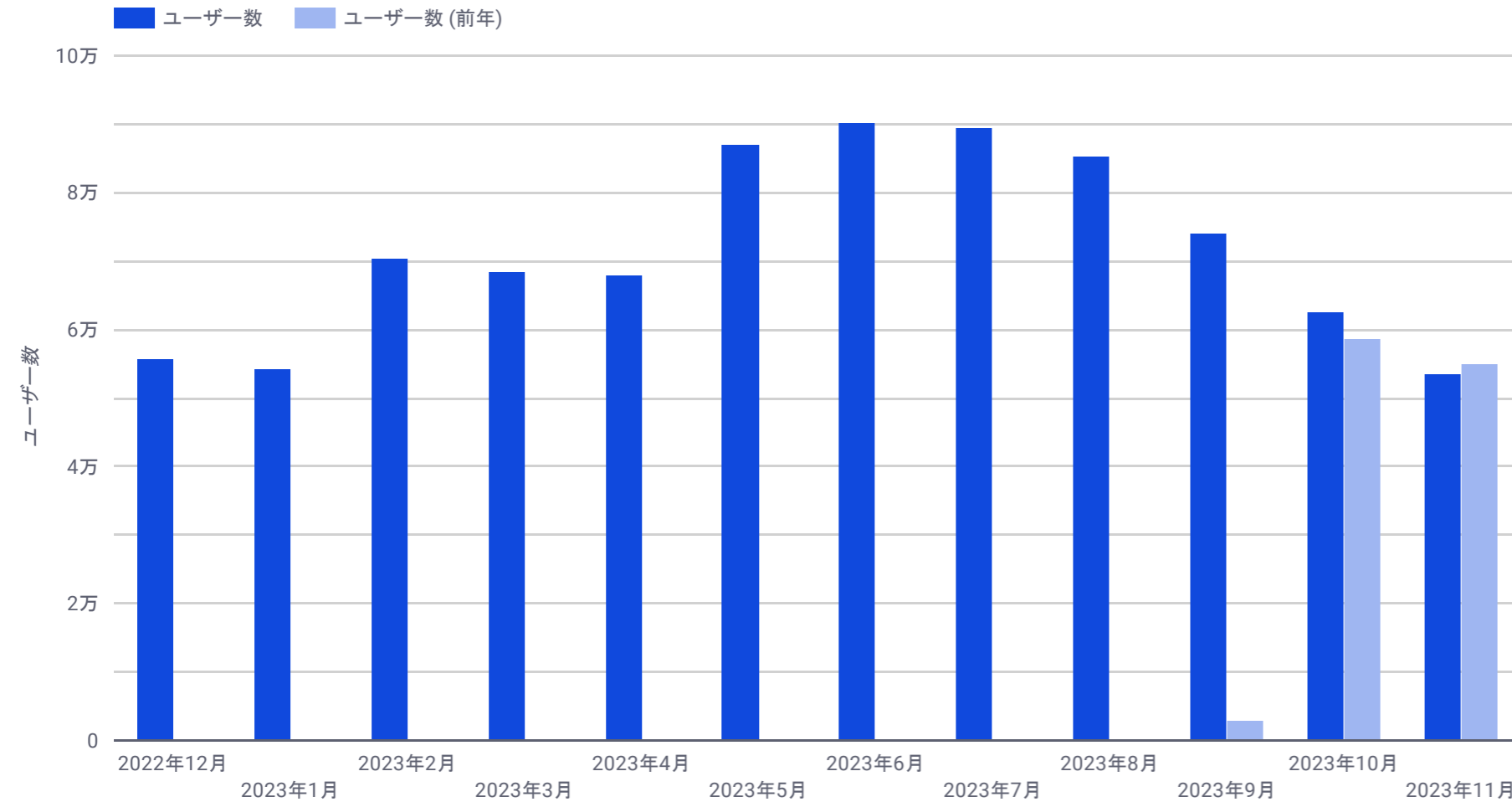
参照元 / メディア

デバイス

ランディング ページ

ページ

次と等しい 値を入力



直近12ヶ月 ▲	ユーザー数	前年同月 ▲	ユーザー数
2022年12月	55,625	2022年9月	2,986
2023年1月	54,326	2022年10月	58,650
2023年2月	70,445	2022年11月	55,026
2023年3月	68,462		
2023年4月	67,954		
2023年5月	87,125		
2023年6月	90,104		
2023年7月	89,551		
2023年8月	85,369		
2023年9月	74,104		
2023年10月	62,619		
2023年11月	53,498		

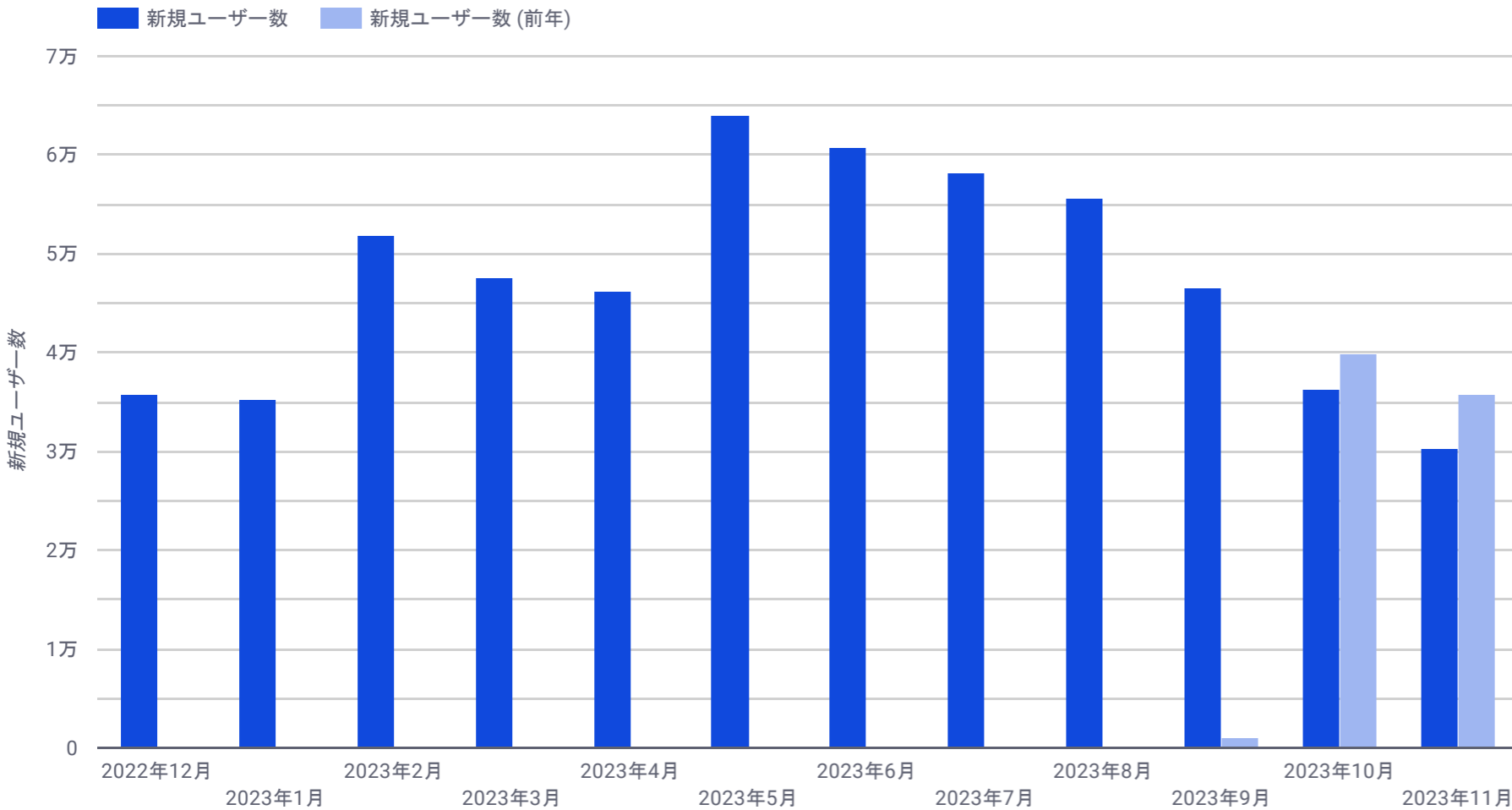
コメント記入欄

# 新規ユーザー数の推移（月別）

直近12ヶ月

デフォルトチャンネル グル...    参照元 / メディア    デバイス    ランディング ページ

ページ  
次と等しい    値を入力



直近12ヶ月 ▲	新規ユーザー数	前年同月 ▲	新規ユーザー数
2022年12月	35,778	2022年9月	1,068
2023年1月	35,295	2022年10月	39,917
2023年2月	51,900	2022年11月	35,787
2023年3月	47,635		
2023年4月	46,242		
2023年5月	64,047		
2023年6月	60,794		
2023年7月	58,273		
2023年8月	55,601		
2023年9月	46,494		
2023年10月	36,252		
2023年11月	30,220		

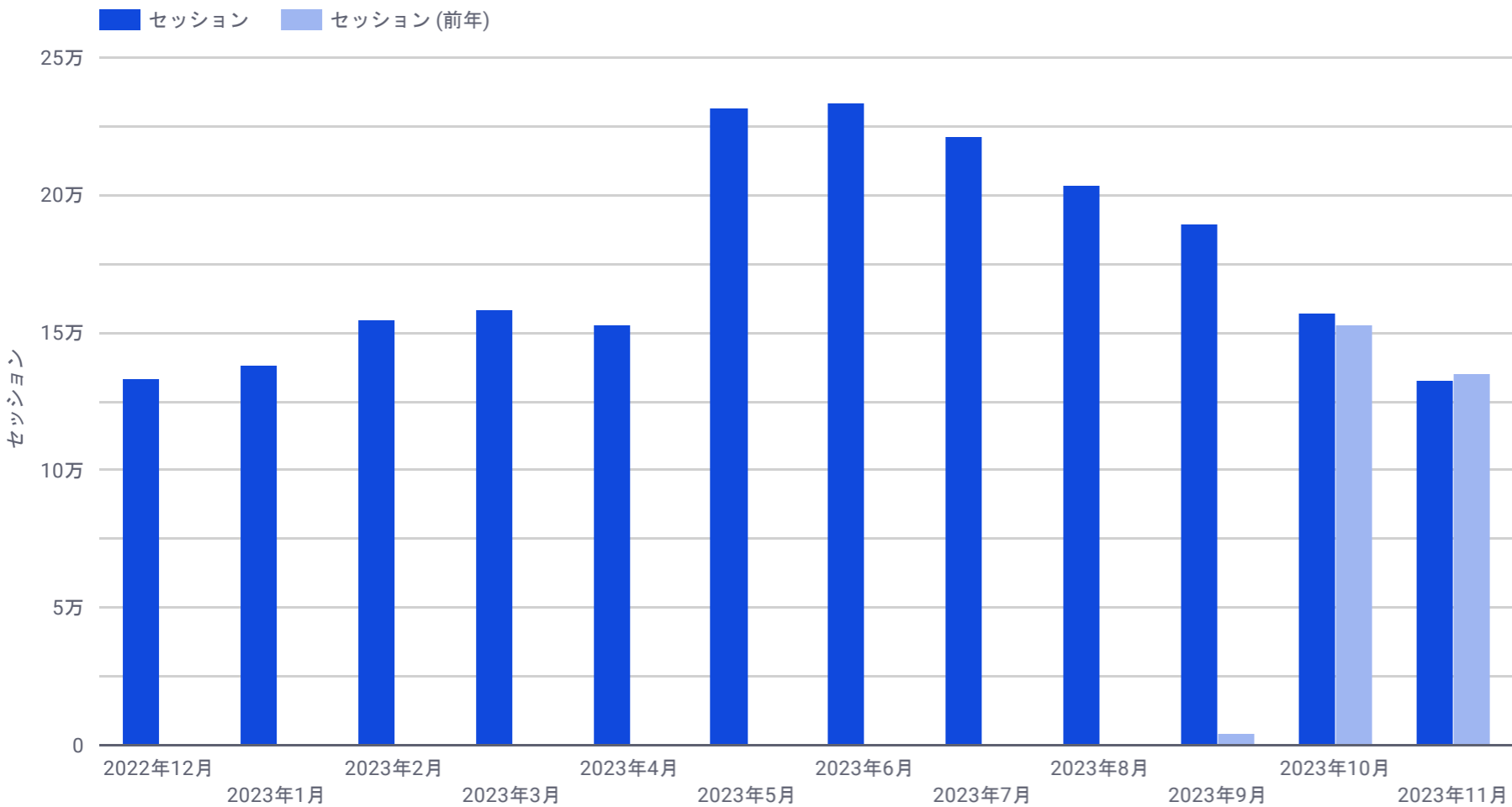
コメント記入欄

# セッション数の推移（月別）

直近12ヶ月

デフォルトチャンネル グル...    参照元 / メディア    デバイス    ランディング ページ

ページ  
次と等しい    値を入力



直近12ヶ月 ▲	セッション	前年同月 ▲	セッション
2022年12月	133,185	2022年9月	4,391
2023年1月	138,353	2022年10月	152,847
2023年2月	154,704	2022年11月	135,280
2023年3月	158,141		
2023年4月	153,011		
2023年5月	231,517		
2023年6月	233,427		
2023年7月	221,260		
2023年8月	203,477		
2023年9月	189,411		
2023年10月	156,979		
2023年11月	132,817		

コメント記入欄

# PV数の推移（月別）

直近12ヶ月

デフォルトチャンネル グル...

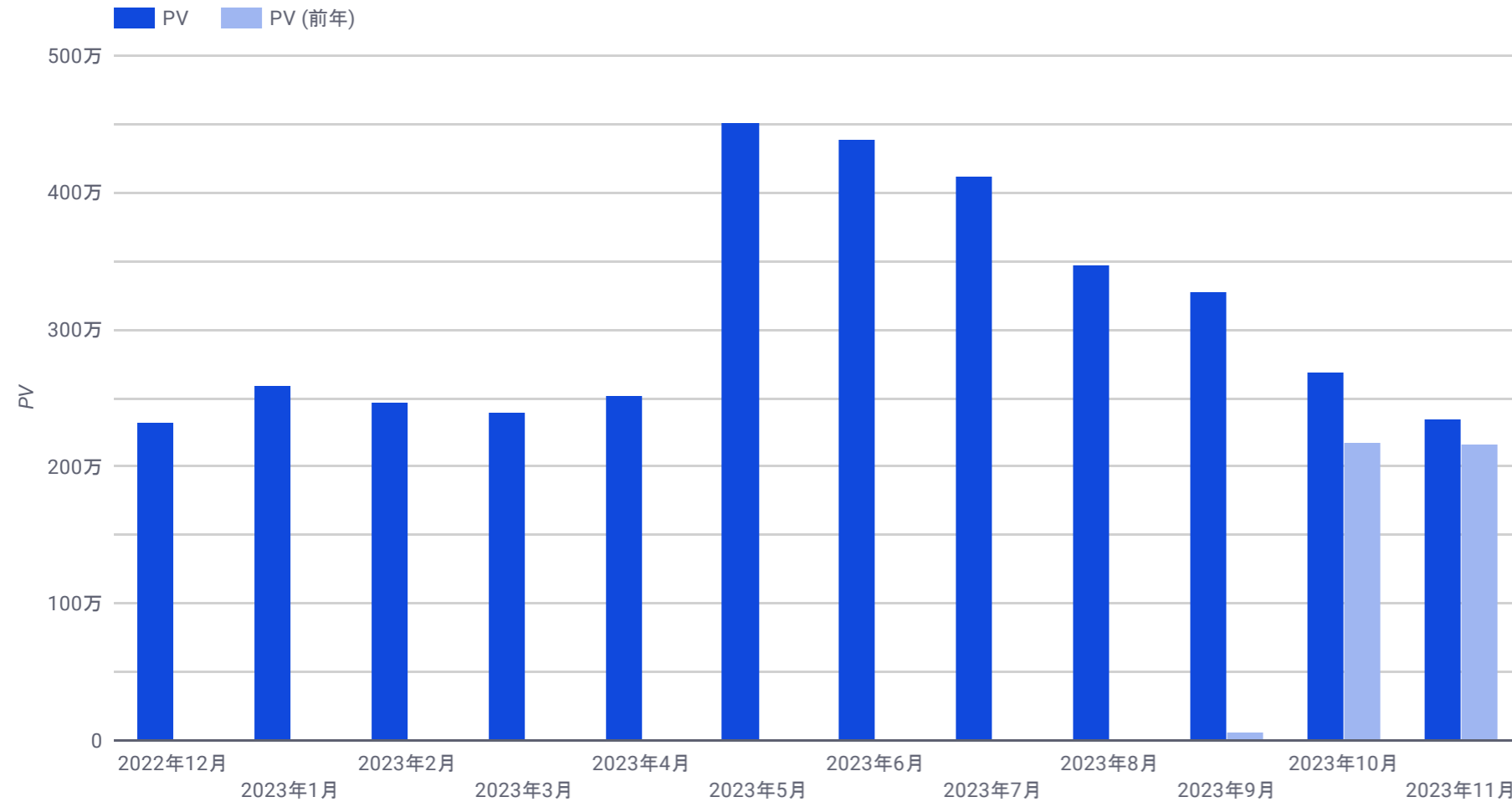
参照元 / メディア

デバイス

ランディング ページ

ページ

次と等しい 値を入力



直近12ヶ月 ▲	PV	前年同月 ▲	PV
2022年12月	2,323,809	2022年9月	57,088
2023年1月	2,590,879	2022年10月	2,176,497
2023年2月	2,471,489	2022年11月	2,164,723
2023年3月	2,398,990		
2023年4月	2,516,183		
2023年5月	4,511,889		
2023年6月	4,382,900		
2023年7月	4,120,048		
2023年8月	3,476,005		
2023年9月	3,276,281		
2023年10月	2,687,866		
2023年11月	2,344,380		

コメント記入欄

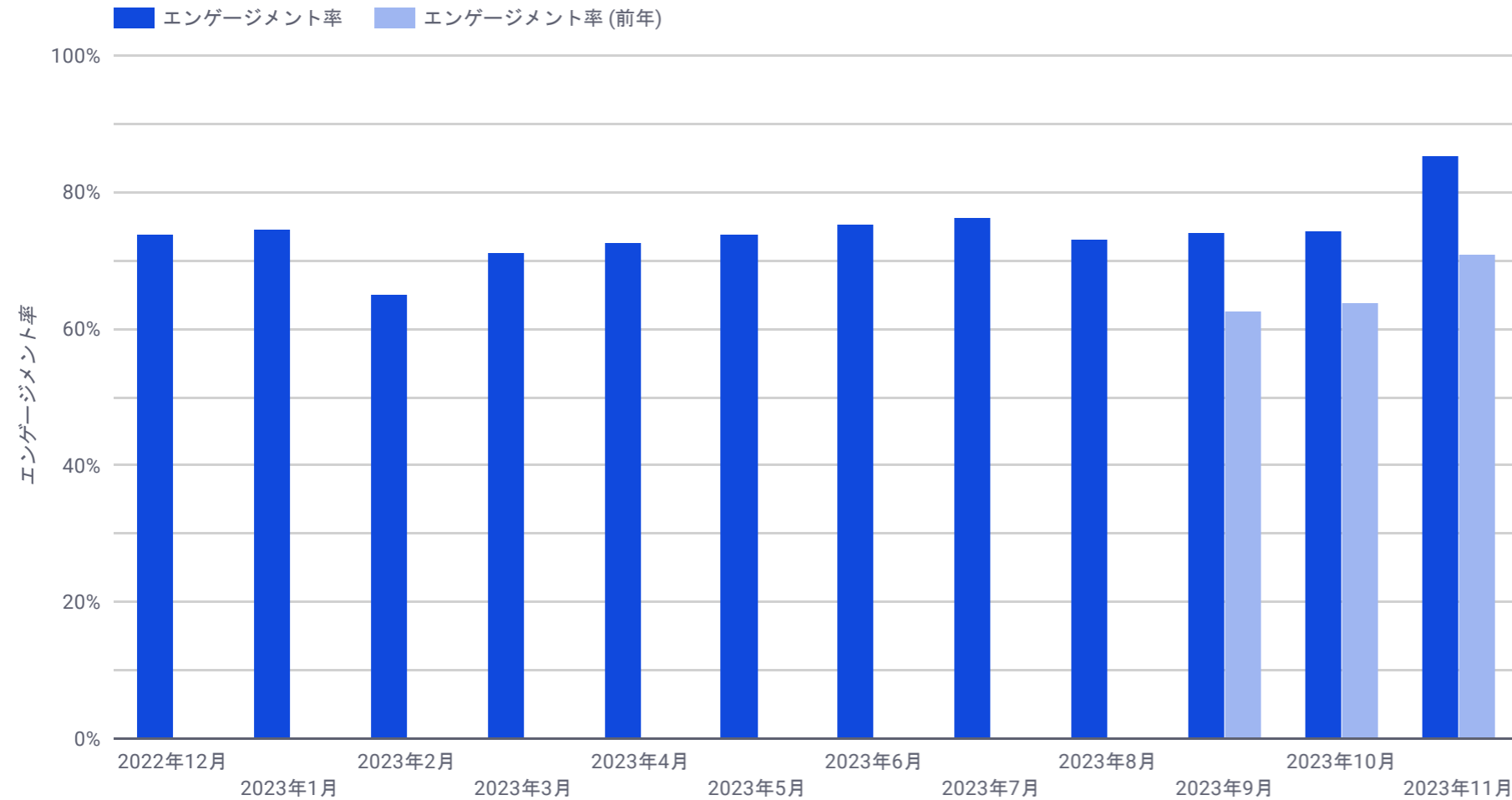


# エンゲージメント率（月別）

直近12ヶ月

デフォルトチャンネル グル...    参照元 / メディア    デバイス    ランディング ページ

ページ  
次と等しい    値を入力



直近12ヶ月 ▲	ENG率	前年同月 ▲	ENG率
2022年12月	74.0%	2022年9月	62.6%
2023年1月	74.6%	2022年10月	63.8%
2023年2月	65.2%	2022年11月	70.8%
2023年3月	71.0%		
2023年4月	72.7%		
2023年5月	73.7%		
2023年6月	75.3%		
2023年7月	76.3%		
2023年8月	73.2%		
2023年9月	74.0%		
2023年10月	74.2%		
2023年11月	85.2%		

コメント記入欄

# 平均エンゲージメント時間の推移（月別）

直近12ヶ月

デフォルトチャンネル グル...

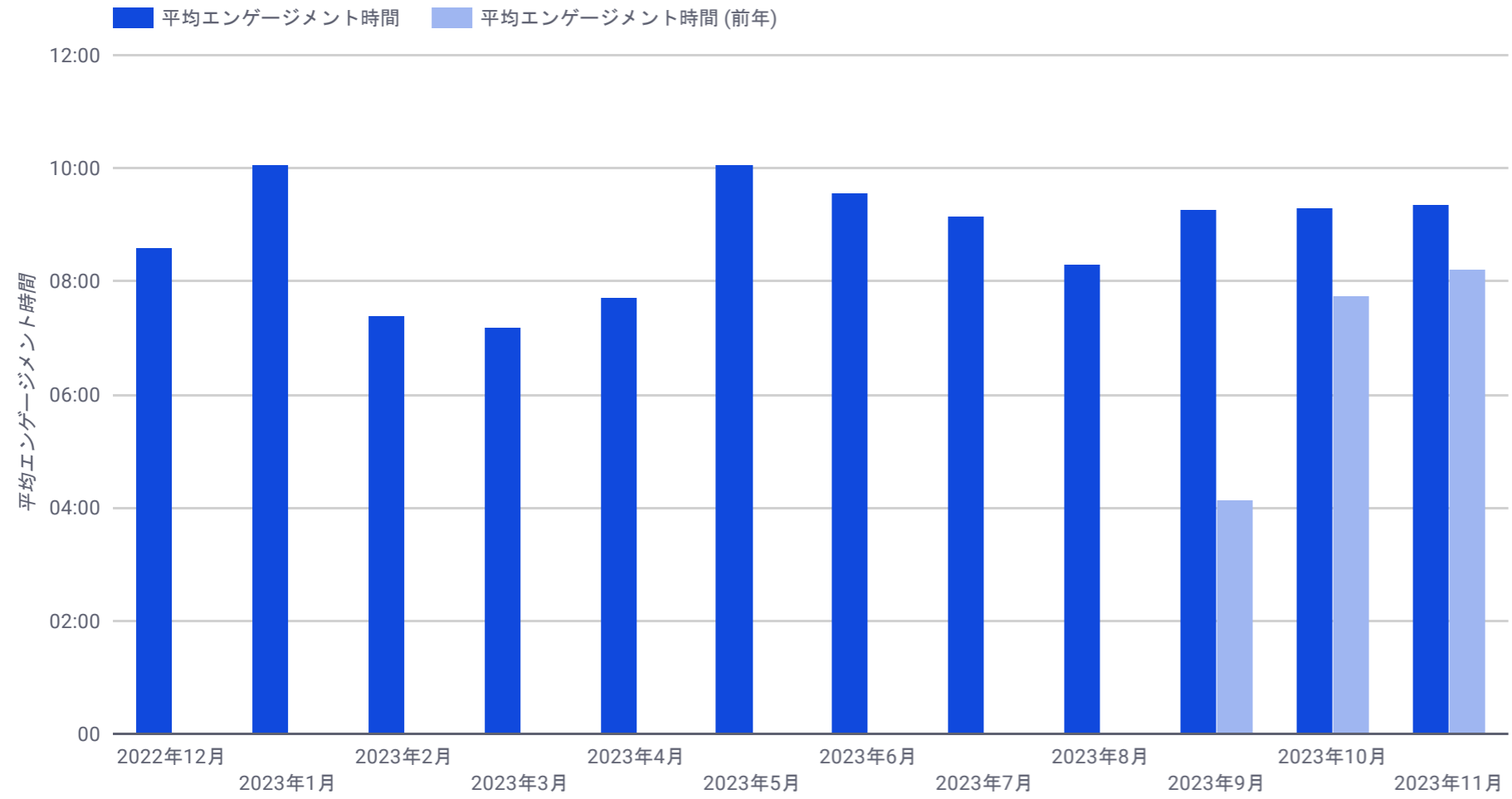
参照元 / メディア

デバイス

ランディング ページ

ページ

次と等しい 値を入力



直近12ヶ月 ▲	平均ENG時間	前年同月 ▲	平均ENG時間
2022年12月	00:08:36	2022年9月	00:04:08
2023年1月	00:10:03	2022年10月	00:07:44
2023年2月	00:07:23	2022年11月	00:08:12
2023年3月	00:07:11		
2023年4月	00:07:42		
2023年5月	00:10:03		
2023年6月	00:09:34		
2023年7月	00:09:09		
2023年8月	00:08:18		
2023年9月	00:09:17		
2023年10月	00:09:18		
2023年11月	00:09:21		

コメント記入欄

# 購入率の推移（月別）

直近12ヶ月

デフォルトチャンネル グル...

参照元 / メディア

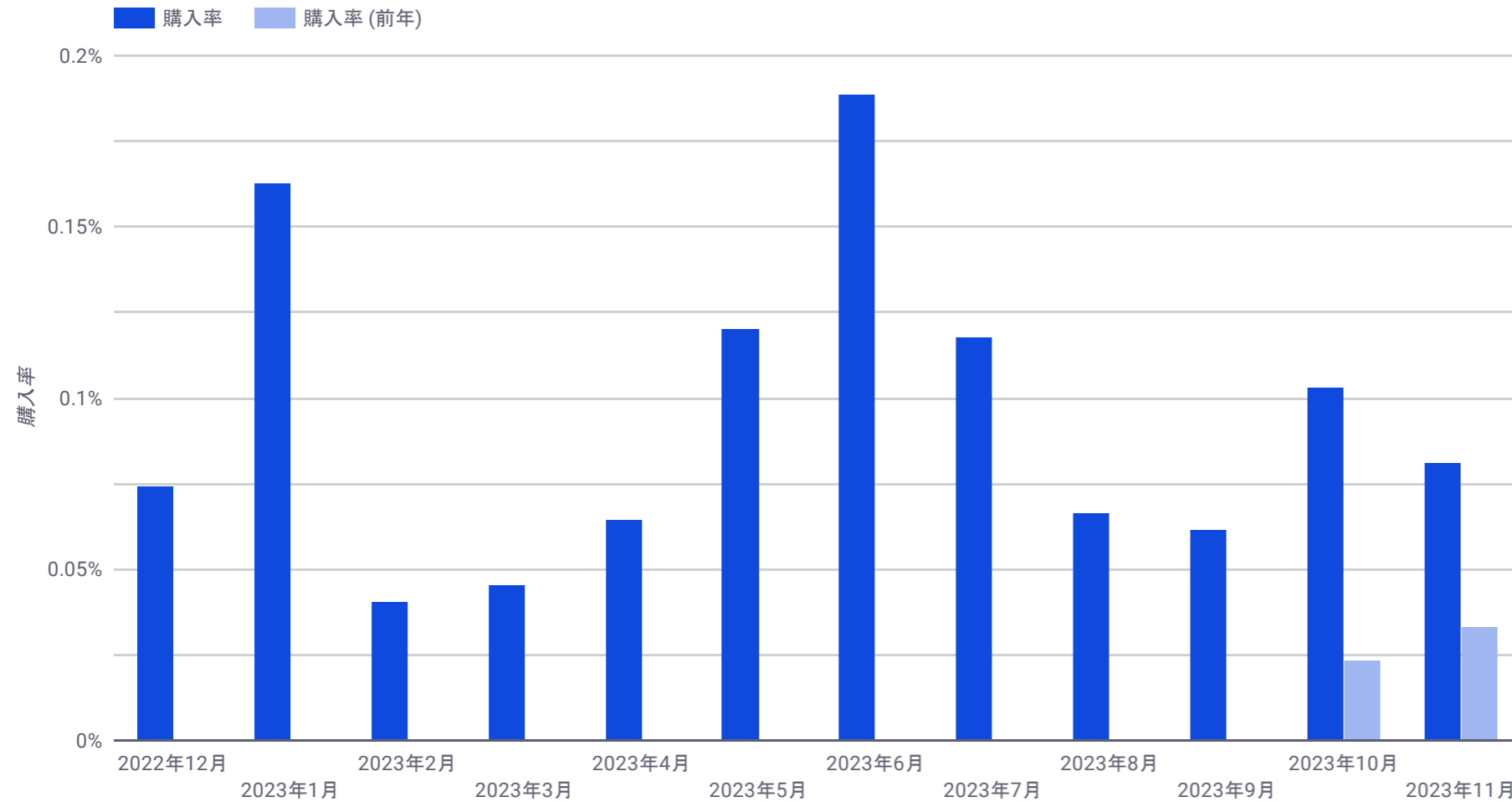
デバイス

ランディング ページ

ページ

次と等しい

値を入力



直近12ヶ月 ▲	購入率	前年同月 ▲	購入率
2022年12月	0.1%	2022年9月	0.0%
2023年1月	0.2%	2022年10月	+0.0%
2023年2月	+0.0%	2022年11月	+0.0%
2023年3月	+0.0%		
2023年4月	0.1%		
2023年5月	0.1%		
2023年6月	0.2%		
2023年7月	0.1%		
2023年8月	0.1%		
2023年9月	0.1%		
2023年10月	0.1%		
2023年11月	0.1%		

コメント記入欄

# 購入数の推移（月別）

直近12ヶ月

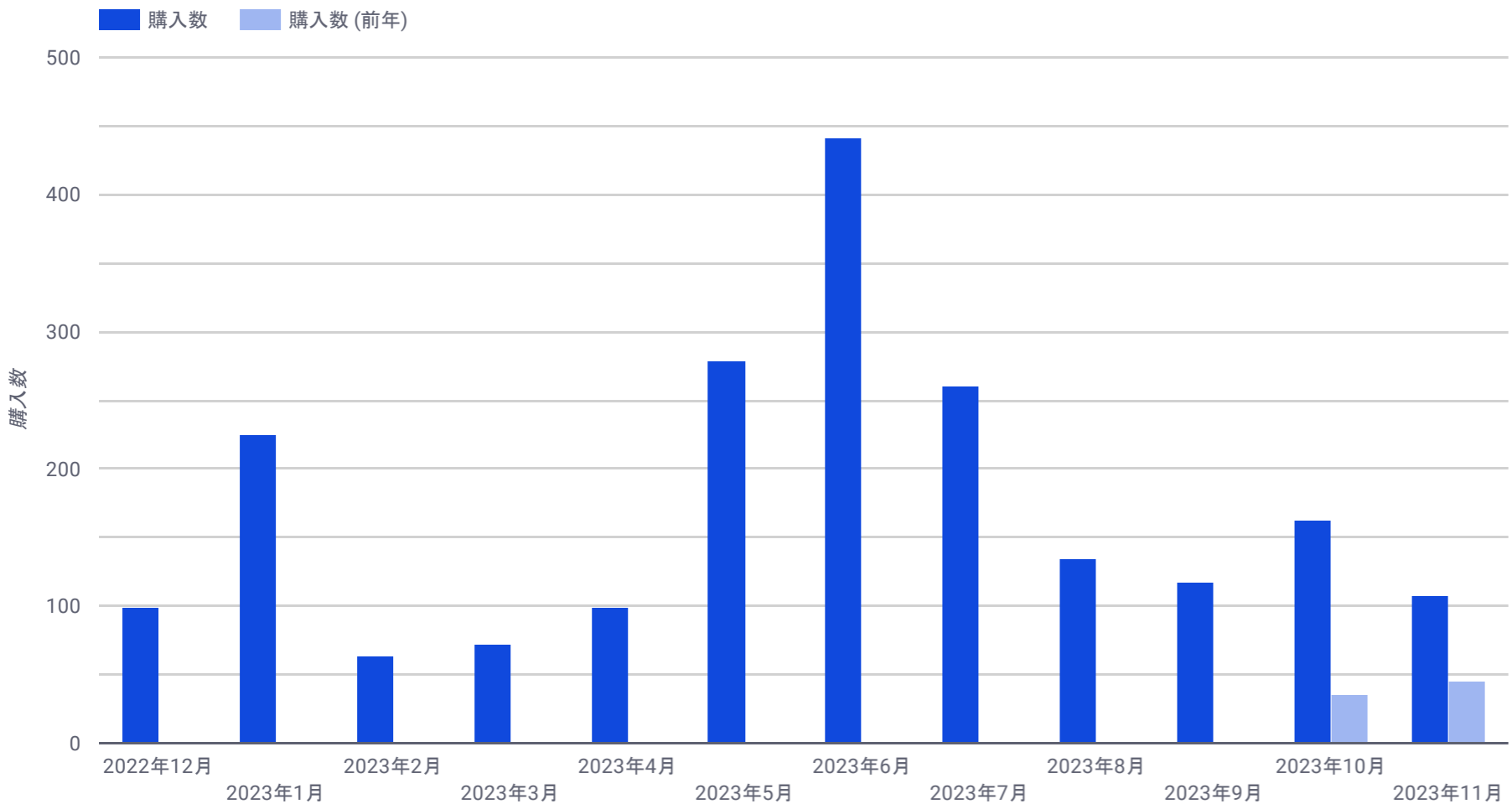
デフォルトチャンネル グル...

参照元 / メディア

デバイス

ランディング ページ

ページ  
次と等しい 値を入力



直近12ヶ月 ▲	購入数	前年同月 ▲	購入数
2022年12月	99	2022年9月	0
2023年1月	225	2022年10月	36
2023年2月	63	2022年11月	45
2023年3月	72		
2023年4月	99		
2023年5月	279		
2023年6月	441		
2023年7月	261		
2023年8月	135		
2023年9月	117		
2023年10月	162		
2023年11月	108		

コメント記入欄

# 購入単価の推移（月別）

直近12ヶ月

デフォルトチャンネル グル...

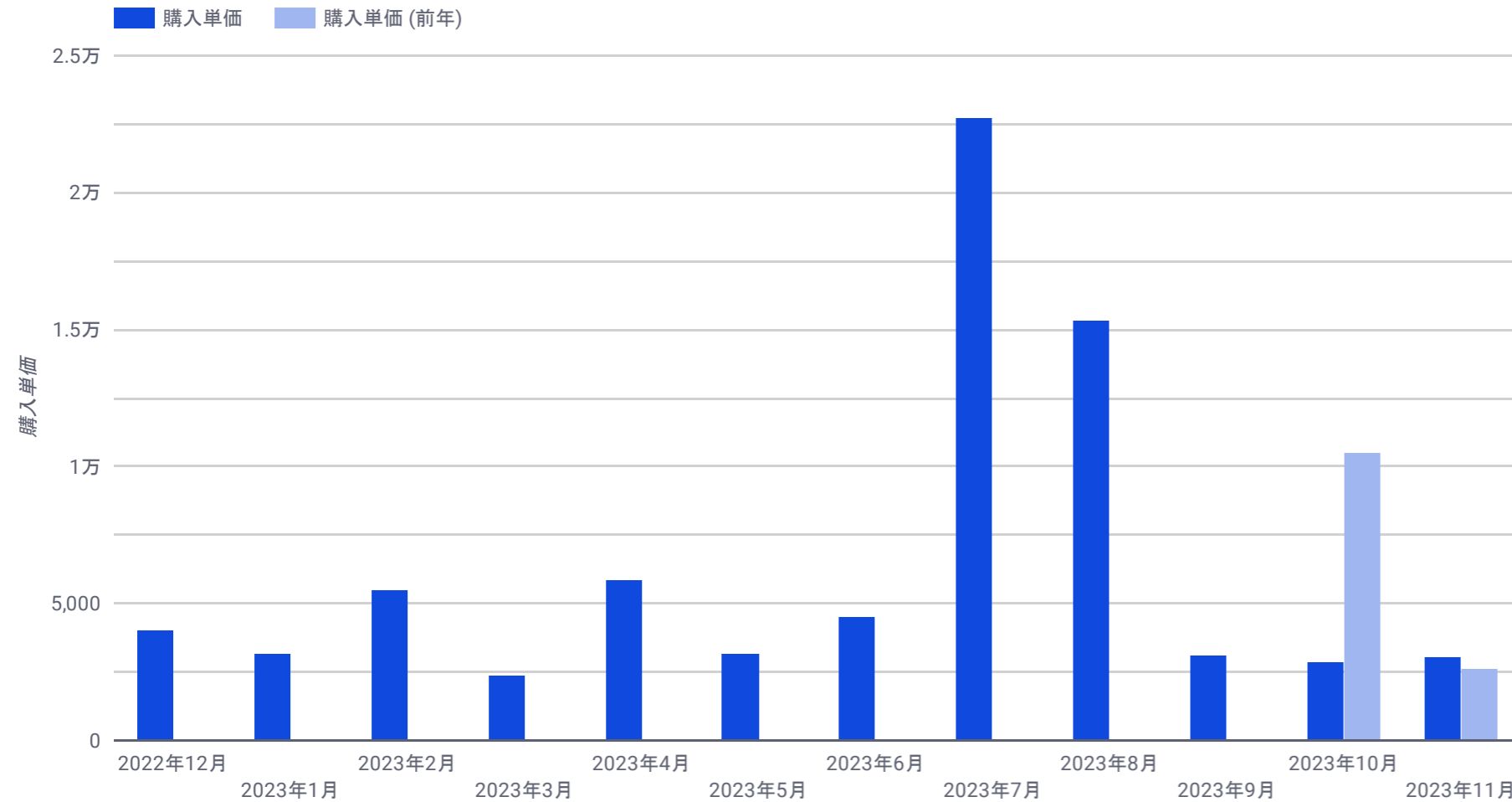
参照元 / メディア

デバイス

ランディング ページ

ページ

次と等しい 値を入力



直近12ヶ月 ▲	購入単価	前年同月 ▲	購入単価
2022年12月	¥4,024	2022年9月	0
2023年1月	¥3,173	2022年10月	¥10,532
2023年2月	¥5,523	2022年11月	¥2,630
2023年3月	¥2,413		
2023年4月	¥5,858		
2023年5月	¥3,194		
2023年6月	¥4,544		
2023年7月	¥22,749		
2023年8月	¥15,331		
2023年9月	¥3,103		
2023年10月	¥2,892		
2023年11月	¥3,067		

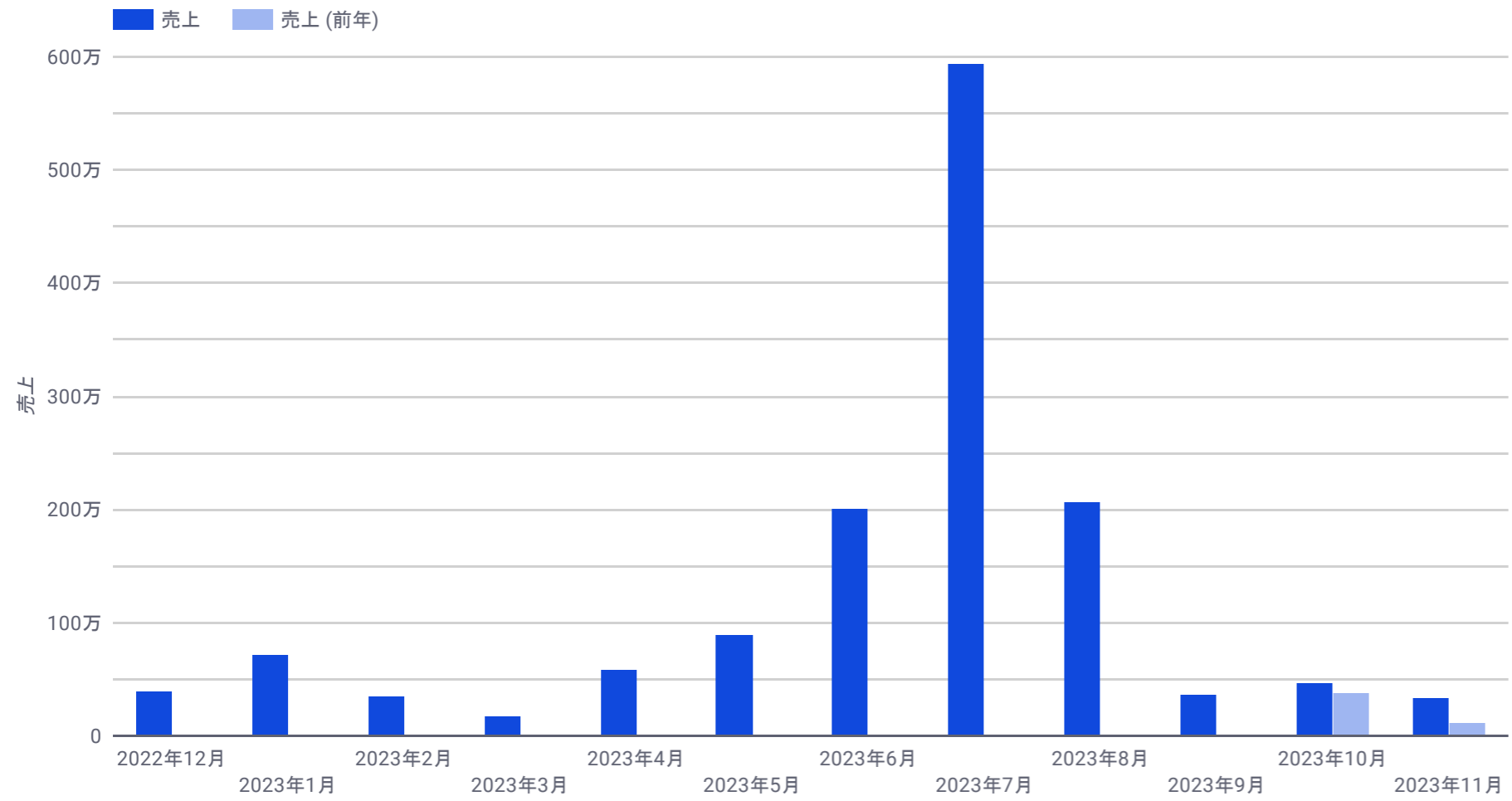
コメント記入欄

# 売上の推移（月別）

直近12ヶ月

デフォルトチャンネル グル...    参照元 / メディア    デバイス    ランディング ページ

ページ  
次と等しい    値を入力



直近12ヶ月 ▲	売上	前年同月 ▲	売上
2022年12月	¥398,360	2022年9月	¥0
2023年1月	¥714,007	2022年10月	¥379,156
2023年2月	¥347,965	2022年11月	¥118,333
2023年3月	¥173,705		
2023年4月	¥579,991		
2023年5月	¥890,994		
2023年6月	¥2,003,851		
2023年7月	¥5,937,402		
2023年8月	¥2,069,709		
2023年9月	¥363,030		
2023年10月	¥468,536		
2023年11月	¥331,290		

コメント記入欄

デフォルトチャンネル グル...

参照元 / メディア

デバイス

ランディング ページ

ページ

次と等しい 値を入力

## 期間合計

ユーザー数  
53,498

新規ユーザー数  
30,220

セッション  
132,817

PV  
2,344,380

購入率  
0.1%

購入数  
108

購入単価  
¥3,067

売上  
¥33万

前の期間比 ↓ -14.6%

前の期間比 ↓ -16.6%

前の期間比 ↓ -15.4%

前の期間比 ↓ -12.8%

前の期間比 ↓ -21.2%

前の期間比 ↓ -33.3%

前の期間比 ↑ 6.1%

前の期間比 ↓ -29.3%

前年比 ↓ -2.8%

前年比 ↓ -15.6%

前年比 ↓ -1.8%

前年比 ↑ 8.3%

前年比 ↑ 144.5%

前年比 ↑ 140.0%

前年比 ↑ 16.7%

前年比 ↑ 180.0%

## 日別実績

日付	ユーザー数	新規ユーザー数	セッション	PV	ENG率	平均ENG時間	購入率	購入数	購入単価	売上
2023/11/01	3,477	1,105	4,794	86,470	74.91%	00:05:25	0%	0	0	¥0
2023/11/02	3,589	1,191	5,079	83,173	72.34%	00:04:44	0%	0	0	¥0
2023/11/03	3,602	1,095	5,053	87,516	75.32%	00:05:09	0%	0	0	¥0
2023/11/04	3,713	1,214	5,196	84,071	71.71%	00:04:52	0%	0	0	¥0
2023/11/05	3,556	1,048	4,995	85,216	74.01%	00:05:15	0%	0	0	¥0
2023/11/06	3,449	1,119	4,918	87,403	74.6%	00:05:13	0%	0	0	¥0
2023/11/07	3,579	1,194	5,072	84,977	73.5%	00:04:50	0%	0	0	¥0
2023/11/08	3,676	1,280	5,163	87,099	75.36%	00:04:51	0.17%	9	¥1,100	¥9,899
2023/11/09	3,582	1,181	5,105	81,136	73.34%	00:04:58	0%	0	0	¥0
2023/11/10	3,634	1,238	5,121	79,902	73.33%	00:05:00	0.18%	9	¥6,644	¥59,794
2023/11/11	3,807	1,374	5,341	84,022	74.5%	00:04:32	0.34%	18	¥1,650	¥29,697
2023/11/12	3,754	1,323	5,229	85,673	72.84%	00:04:44	0%	0	0	¥0
2023/11/13	3,483	1,103	4,968	84,695	81.28%	00:05:18	0%	0	0	¥0
2023/11/14	3,473	1,206	4,915	81,054	90.97%	00:04:51	0%	0	0	¥0
2023/11/15	3,117	799	4,488	74,452	89.84%	00:05:21	0%	0	0	¥0
2023/11/16	3,106	785	4,382	75,681	91.47%	00:05:12	0%	0	0	¥0
2023/11/17	3,090	826	4,425	75,417	90.73%	00:05:00	0%	0	0	¥0
2023/11/18	3,312	1,030	4,658	79,187	90.85%	00:05:00	0.19%	9	¥5,544	¥49,895
2023/11/19	3,102	792	4,391	75,415	90.43%	00:05:08	0%	0	0	¥0
2023/11/20	3,002	876	4,297	79,393	90.09%	00:05:45	0.21%	9	¥5,544	¥49,895
2023/11/21	2,932	799	4,090	75,642	91.83%	00:05:49	0.22%	9	¥1,100	¥9,899
2023/11/22	2,761	705	3,931	72,636	89.93%	00:05:46	0.23%	9	¥1,100	¥9,899
2023/11/23	2,989	891	4,124	69,057	91.44%	00:04:55	0%	0	0	¥0
2023/11/24	2,974	884	4,098	68,447	91.43%	00:04:56	0.22%	9	¥1,100	¥9,899
2023/11/25	3,087	938	4,287	70,719	90.79%	00:04:41	0%	0	0	¥0
2023/11/26	2,906	754	4,189	70,112	90.07%	00:05:21	0.21%	9	¥6,980	¥62,816
2023/11/27	2,864	818	3,996	69,560	91.72%	00:05:14	0.23%	9	¥1,100	¥9,899
2023/11/28	2,848	869	3,946	69,282	91.61%	00:05:16	0.23%	9	¥1,100	¥9,899
2023/11/29	3,131	1,082	4,377	71,582	91.39%	00:04:49	0.21%	9	¥2,200	¥19,798
2023/11/30	2,723	701	3,739	65,391	91.68%	00:05:12	0%	0	0	¥0

コメント記入欄

# ユーザー数の推移（日別）

2023/11/01 - 2023/11/30

デフォルトチャンネル グル...

参照元 / メディア

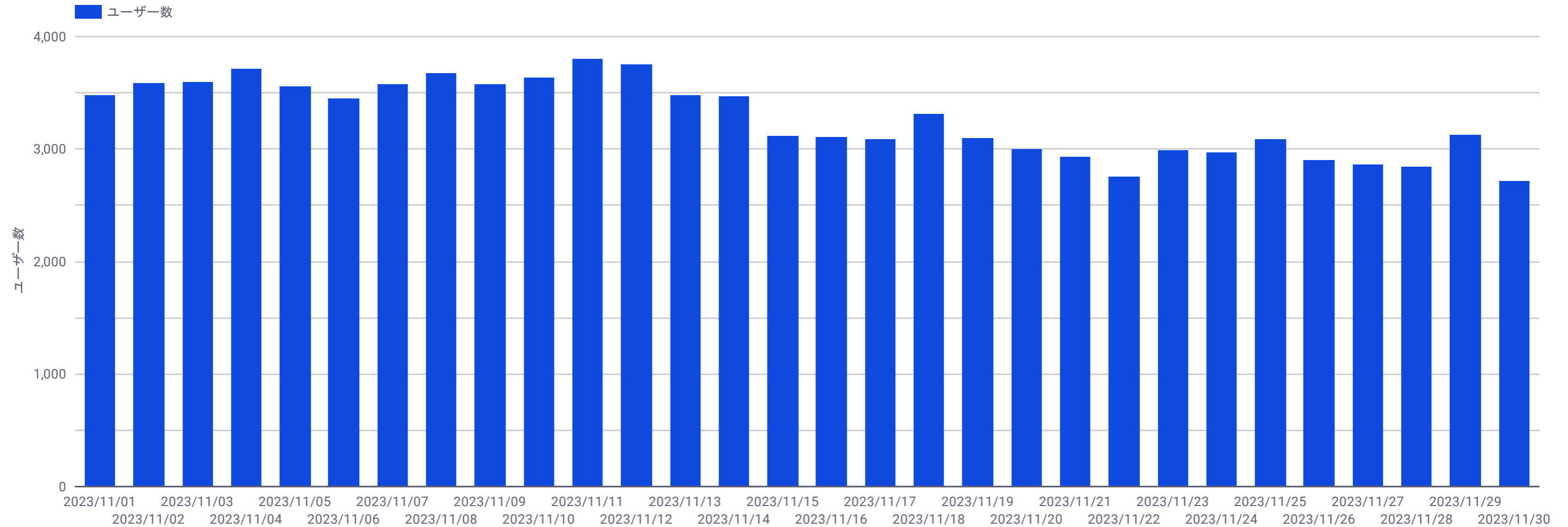
デバイス

ランディング ページ

ページ

次と等しい

値を入力



コメント記入欄



# セッション数の推移（日別）

2023/11/01 - 2023/11/30

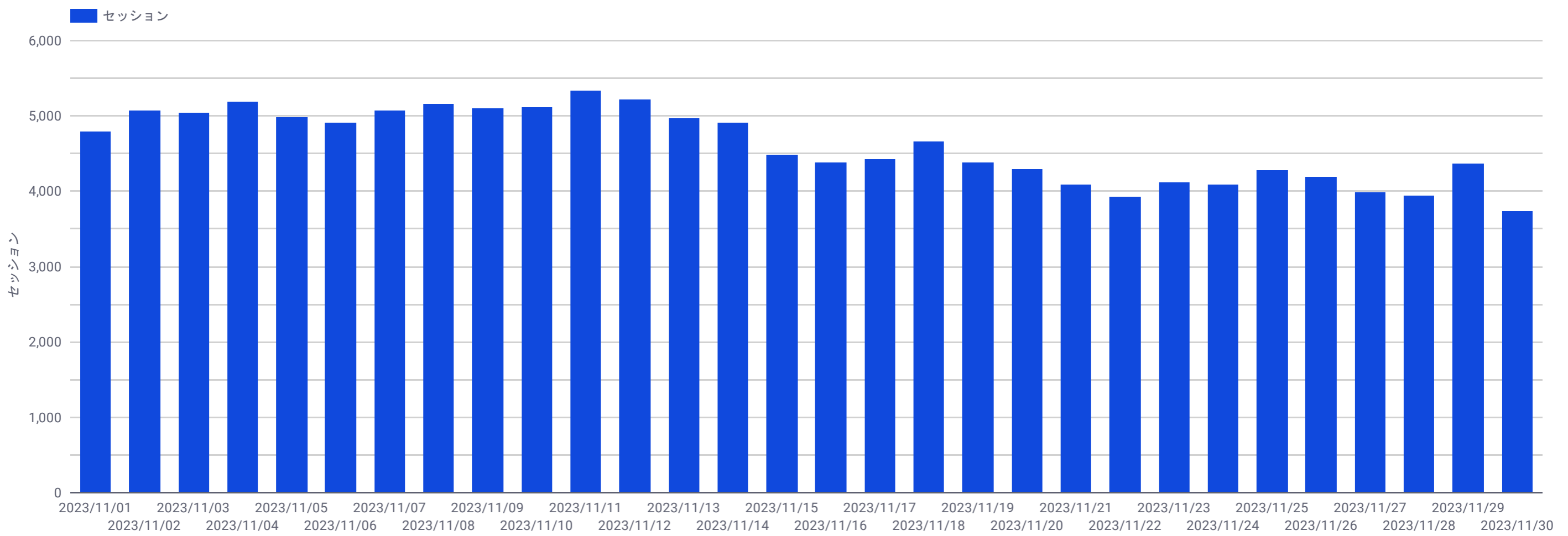
デフォルトチャネルグル...

参照元 / メディア

デバイス

ランディング ページ

ページ  
次と等しい 値を入力



コメント記入欄

# PV数の推移（日別）

2023/11/01 - 2023/11/30

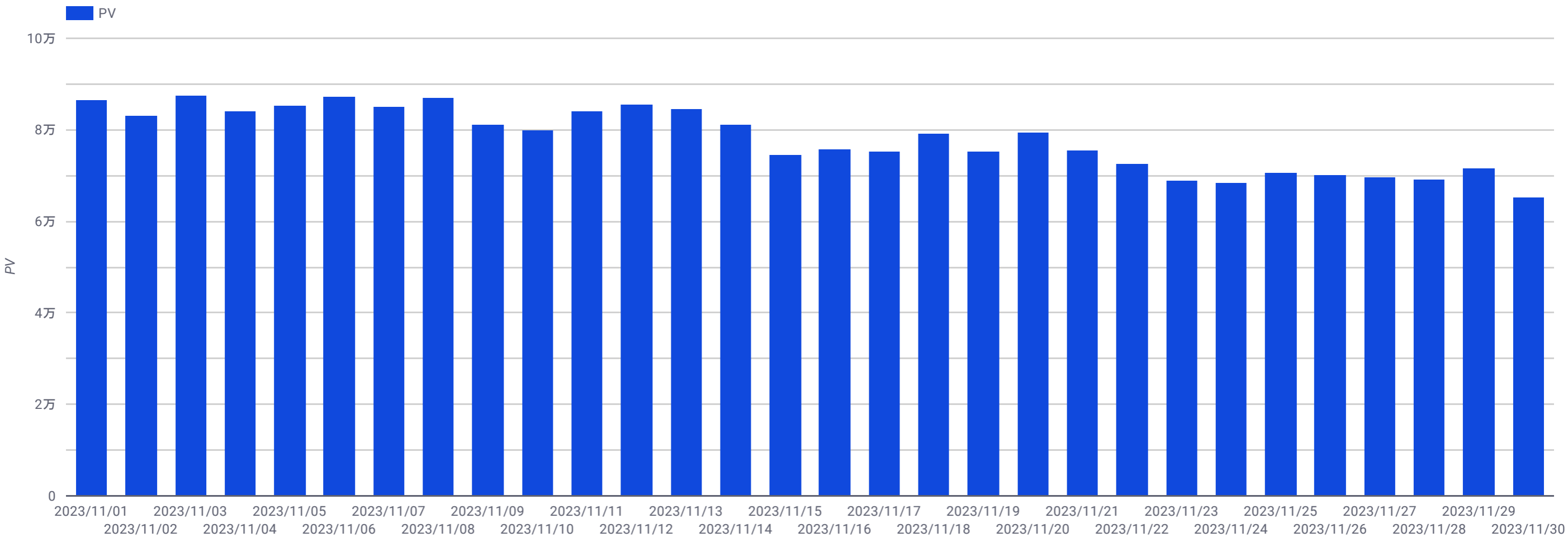
デフォルトチャンネル グル...

参照元 / メディア

デバイス

ランディング ページ

ページ  
次と等しい 値を入力



コメント記入欄

# エンゲージメント率（日別）

2023/11/01 - 2023/11/30

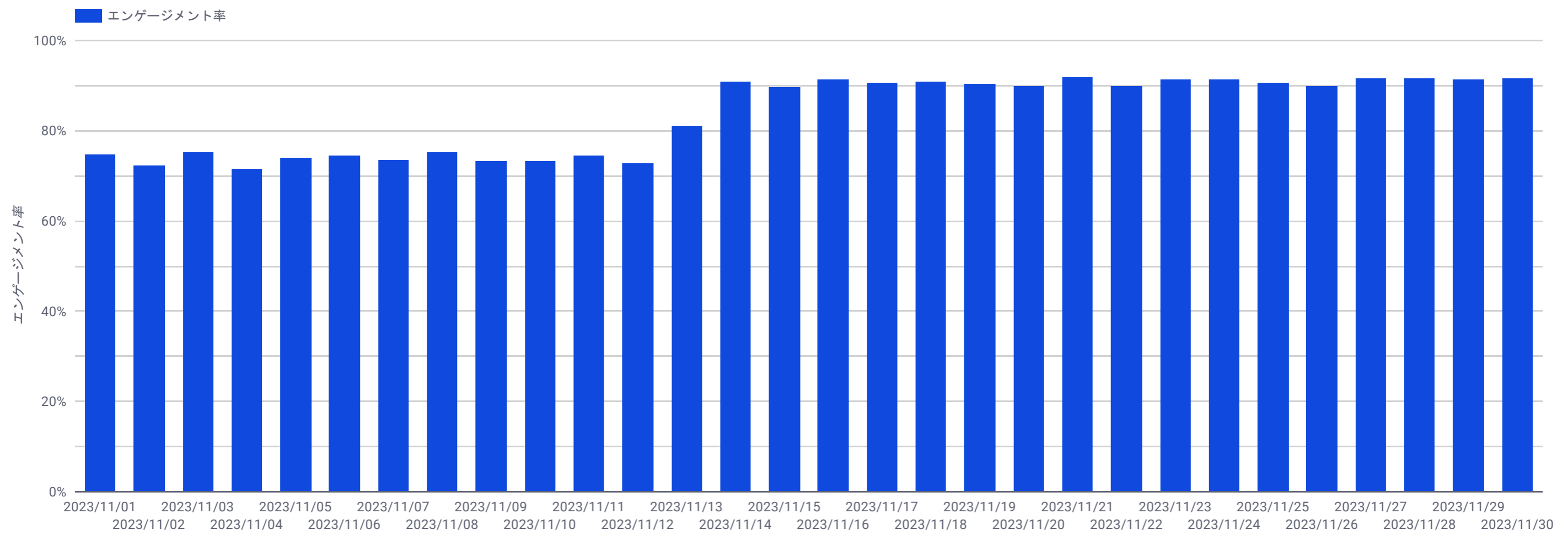
デフォルトチャンネル グル...

参照元 / メディア

デバイス

ランディング ページ

ページ  
次と等しい 値を入力



コメント記入欄

# 平均エンゲージメント時間（日別）

2023/11/01 - 2023/11/30

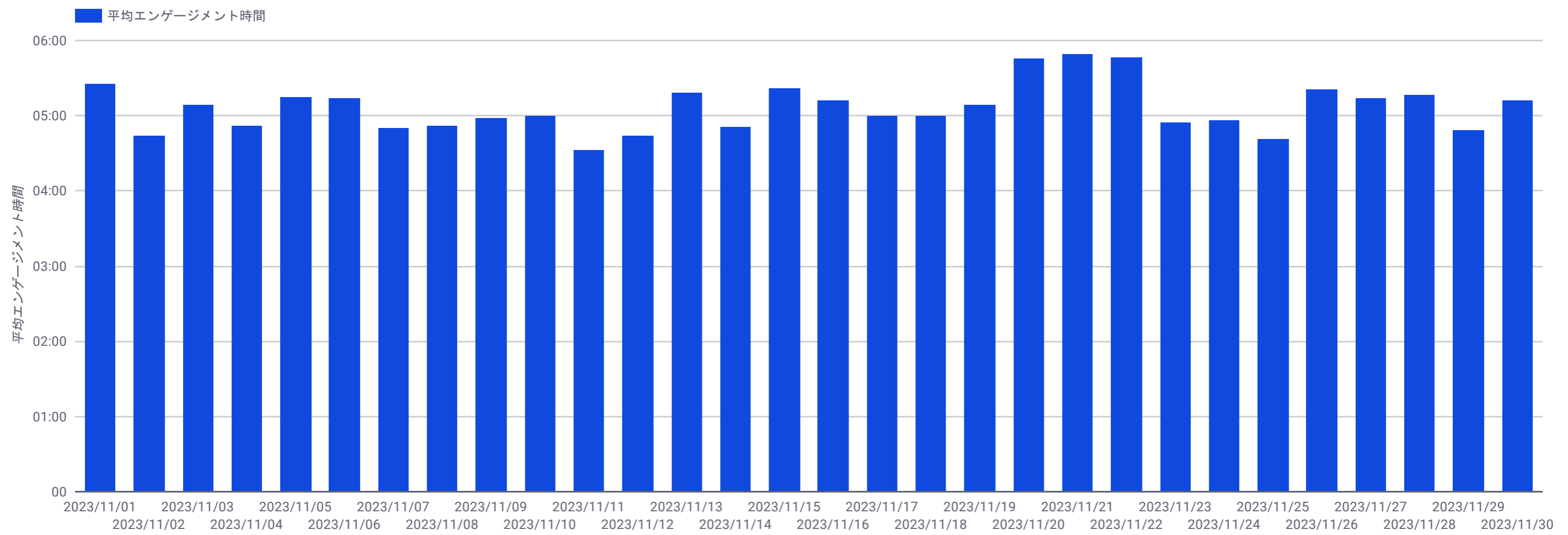
デフォルトチャネル グル...

参照元 / メディア

デバイス

ランディング ページ

ページ  
次と等しい 値を入力



コメント記入欄

# 購入率の推移（日別）

2023/11/01 - 2023/11/30

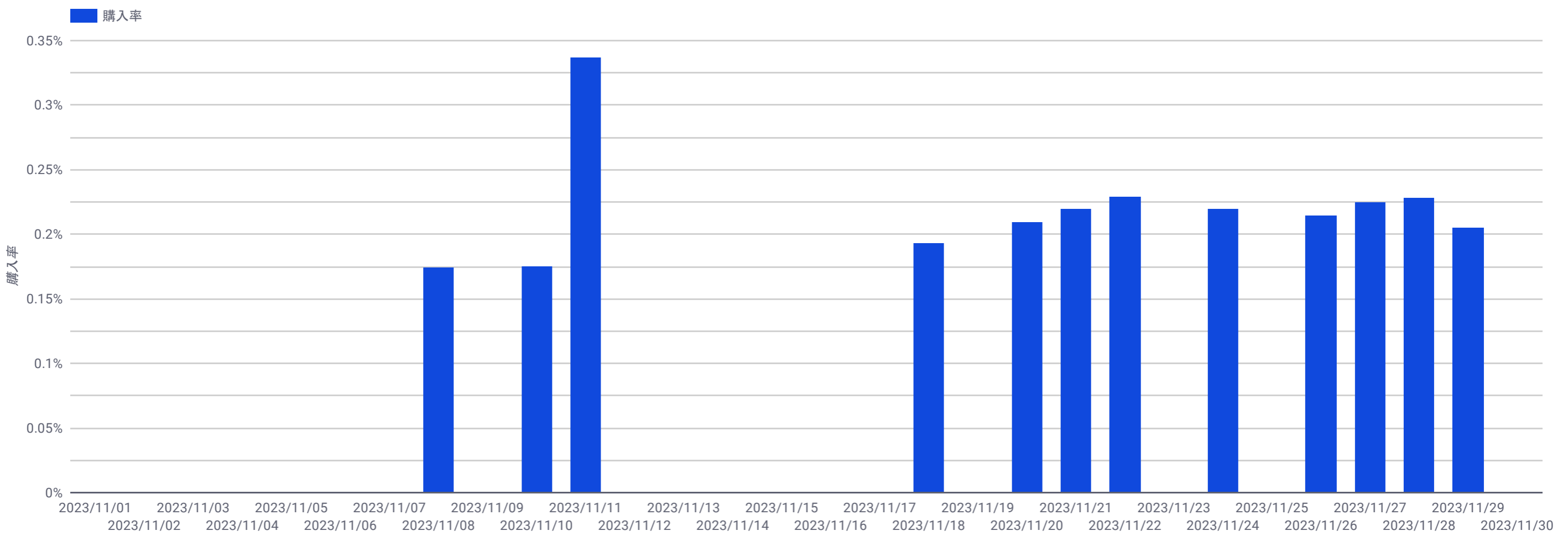
デフォルトチャンネル グル...

参照元 / メディア

デバイス

ランディング ページ

ページ  
次と等しい 値を入力



コメント記入欄

# 購入数の推移（日別）

2023/11/01 - 2023/11/30

デフォルトチャンネル グル...

参照元 / メディア

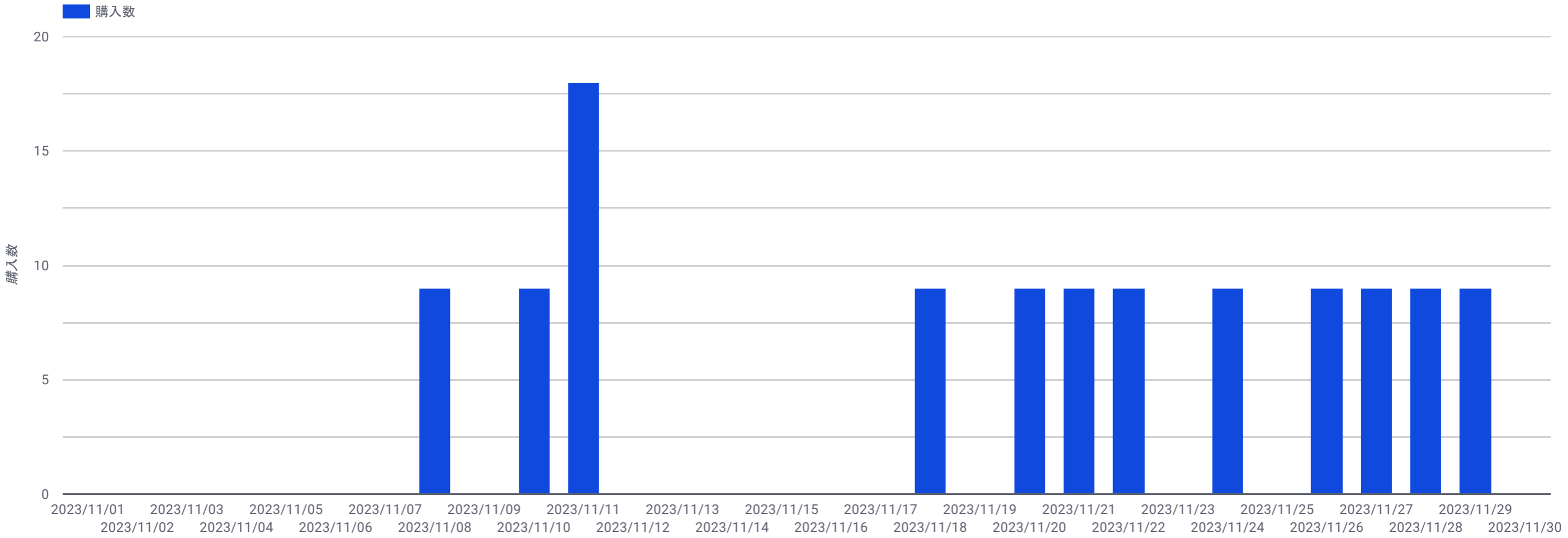
デバイス

ランディング ページ

ページ

次と等しい

値を入力



コメント記入欄

# 購入単価の推移（日別）

2023/11/01 - 2023/11/30

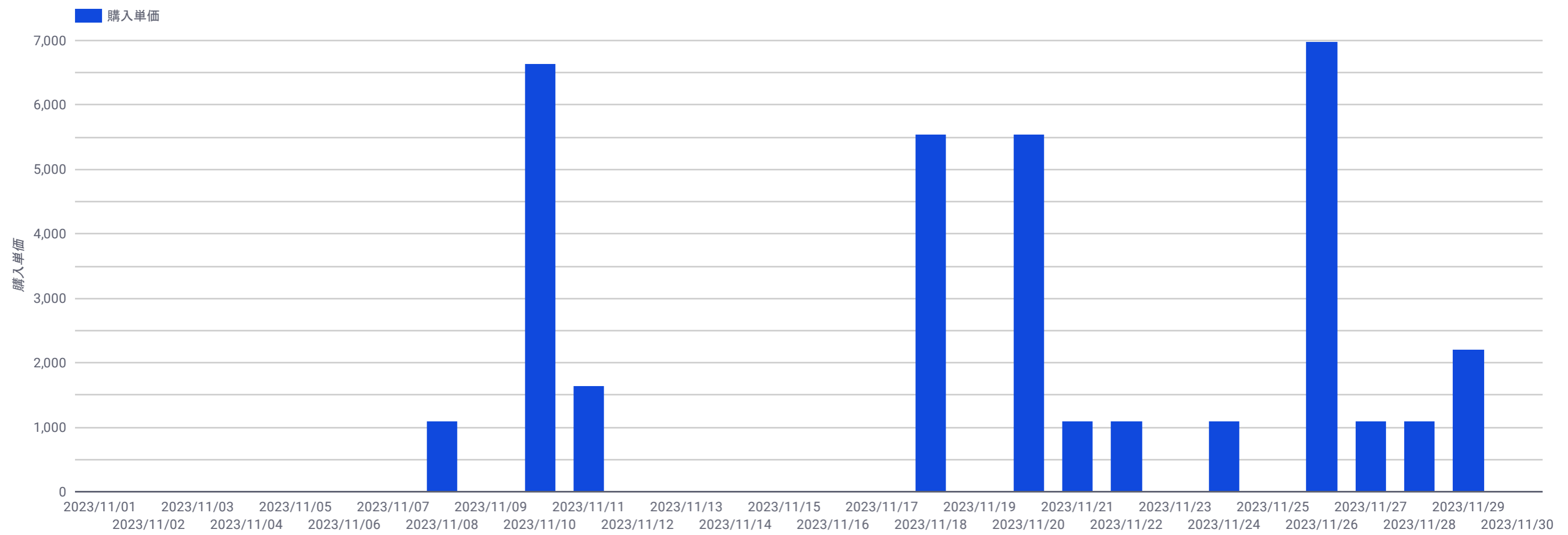
デフォルトチャンネル グル...

参照元 / メディア

デバイス

ランディング ページ

ページ  
次と等しい 値を入力



コメント記入欄

# 売上の推移（日別）

2023/11/01 - 2023/11/30

デフォルトチャンネル グル...

参照元 / メディア

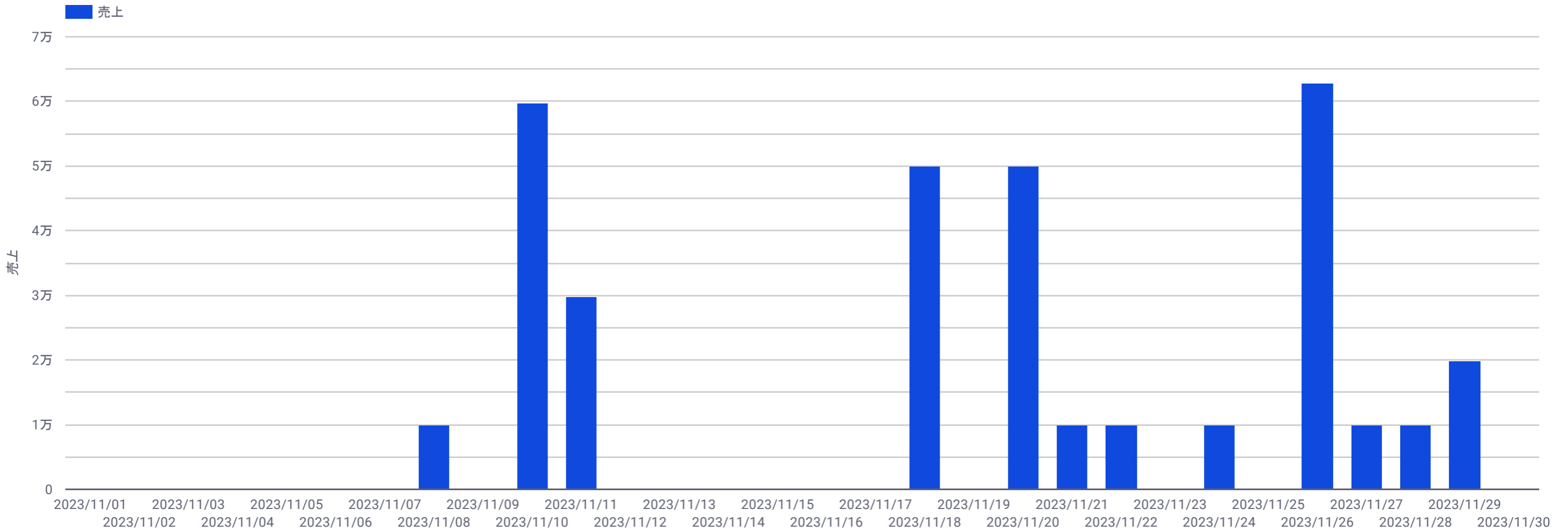
デバイス

ランディング ページ

ページ

次と等しい

値を入力



コメント記入欄



デフォルトチャンネル グル...

参照元 / メディア

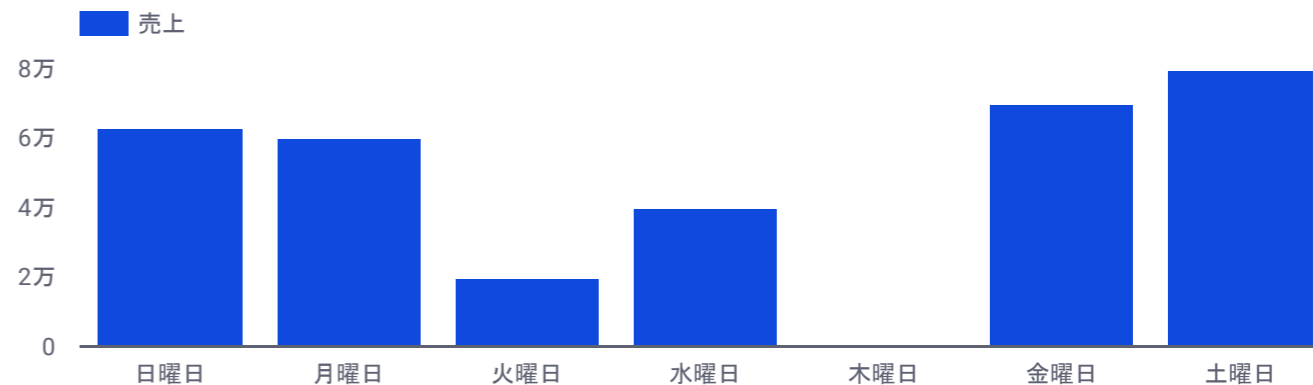
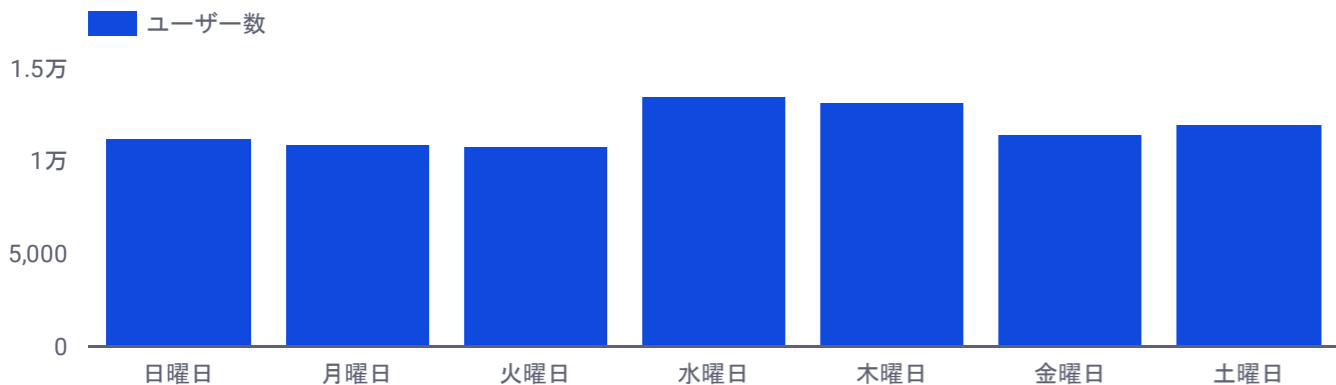
デバイス

ランディング ページ

ページ

次と等しい

値を入力



曜日	ユーザー数	新規ユーザー数	セッション	PV	ENG率	平均ENG時間	購入率	購入数	購入単価	売上
日曜日	11,265	3,917	18,586	316,416	82.06%	00:06:02	0.05%	9	¥6,980	¥62,816
月曜日	10,916	3,916	18,110	321,051	84.56%	00:06:18	0.1%	18	¥3,322	¥59,794
火曜日	10,817	4,068	17,866	310,955	86%	00:06:08	0.1%	18	¥1,100	¥19,798
水曜日	13,447	4,971	22,826	392,239	83.34%	00:06:17	0.12%	27	¥1,467	¥39,596
木曜日	13,164	4,749	22,762	374,438	83.96%	00:06:03	0%	0	-	¥0
金曜日	11,393	4,043	18,829	311,282	81.71%	00:05:52	0.1%	18	¥3,872	¥69,693
土曜日	11,925	4,556	19,277	317,999	83%	00:05:34	0.14%	27	¥2,948	¥79,592

コメント記入欄

デフォルトチャンネル グル...

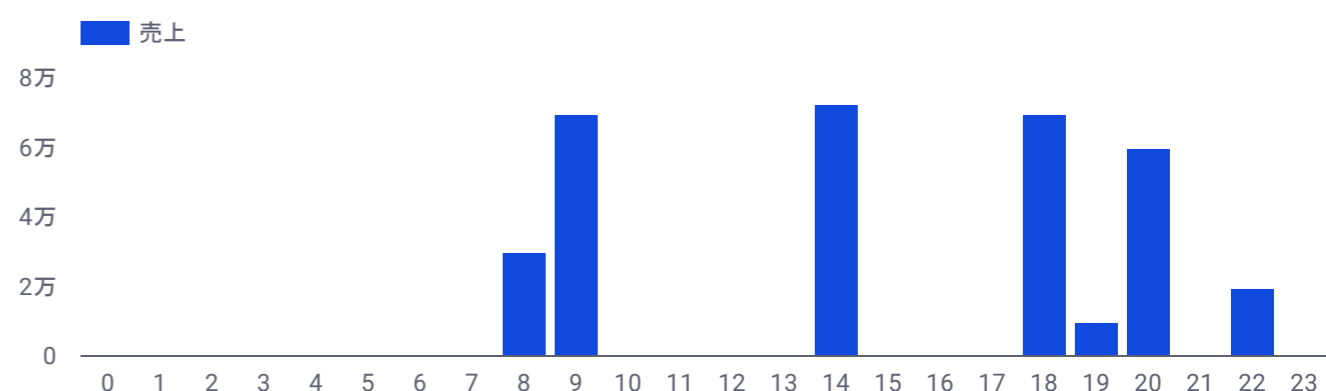
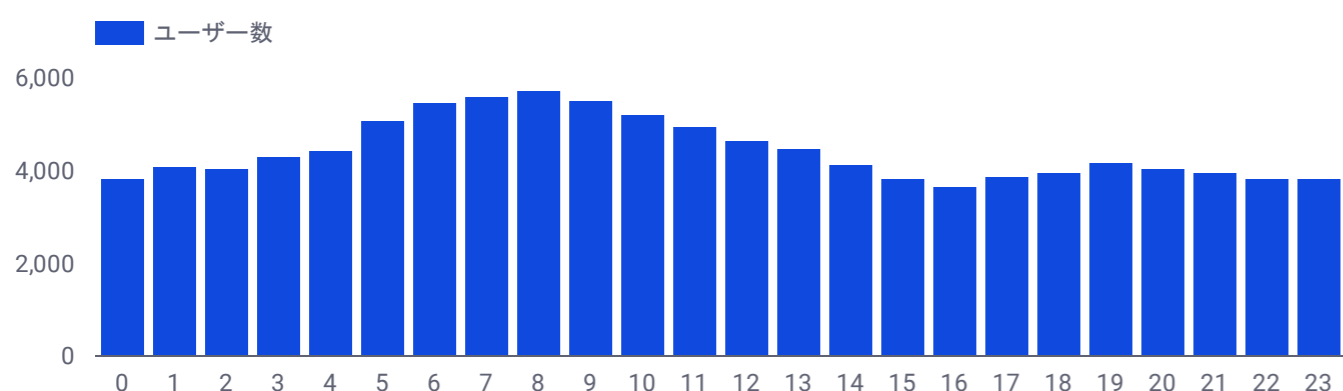
参照元 / メディア

デバイス

ランディング ページ

ページ

次と等しい 値を入力



時間	ユーザー数	新規ユーザー数	セッション	PV	ENG率	平均ENG時間	購入率	購入数	購入単価	売上
0	3,827	1,100	5,227	62,630	76.16%	00:03:30	0%	0	-	¥0
1	4,098	1,259	5,195	60,913	81.64%	00:03:02	0%	0	-	¥0
2	4,060	1,289	5,193	63,232	82.92%	00:02:59	0%	0	-	¥0
3	4,316	1,370	5,754	66,882	83.26%	00:03:03	0%	0	-	¥0
4	4,466	1,337	6,228	74,029	83.09%	00:03:21	0%	0	-	¥0
5	5,091	1,428	7,074	81,499	81.01%	00:03:15	0%	0	-	¥0
6	5,463	1,592	7,806	95,860	82.39%	00:03:28	0%	0	-	¥0
7	5,629	1,627	8,133	107,242	83.66%	00:03:49	0%	0	-	¥0
8	5,752	1,643	7,959	109,715	84.09%	00:03:47	0.23%	18	¥1,650	¥29,697
9	5,527	1,607	7,813	110,779	84.15%	00:04:00	0.23%	18	¥3,872	¥69,693
10	5,213	1,516	7,361	110,925	85.07%	00:04:21	0%	0	-	¥0
11	4,962	1,419	6,934	124,179	84.97%	00:05:09	0%	0	-	¥0
12	4,669	1,251	6,771	115,546	86.63%	00:05:12	0%	0	-	¥0
13	4,470	1,256	6,493	119,153	87.68%	00:05:31	0%	0	-	¥0
14	4,130	1,162	6,170	113,033	87.78%	00:05:44	0.29%	18	¥4,040	¥72,715
15	3,853	1,069	5,792	103,989	87.57%	00:06:00	0%	0	-	¥0
16	3,678	999	5,730	107,209	87.56%	00:06:26	0%	0	-	¥0
17	3,903	1,119	6,045	114,243	87.53%	00:06:32	0%	0	-	¥0
18	3,958	1,103	6,180	117,058	87.39%	00:06:45	0.29%	18	¥3,872	¥69,693
19	4,170	1,090	6,437	116,696	88.69%	00:06:26	0.14%	9	¥1,100	¥9,899
20	4,039	1,039	6,230	107,700	87.85%	00:06:34	0.29%	18	¥3,322	¥59,794
21	3,976	971	5,990	96,589	86.73%	00:05:51	0%	0	-	¥0
22	3,837	963	5,480	87,099	84.76%	00:05:13	0.33%	18	¥1,100	¥19,798
23	3,827	1,011	5,408	78,180	81.49%	00:04:20	0%	0	-	¥0

コメント記入欄

デフォルトチャンネル グル...

参照元 / メディア

デバイス

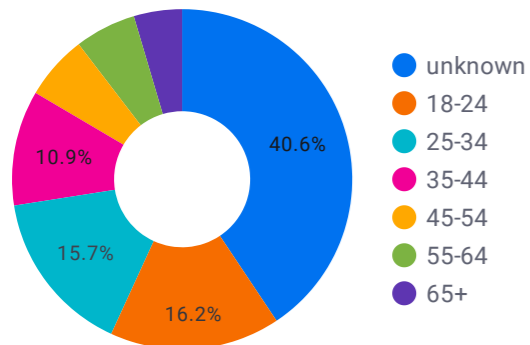
ランディング ページ

ページ

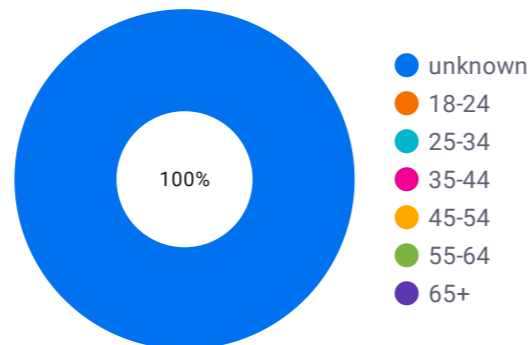
次と等しい

値を入力

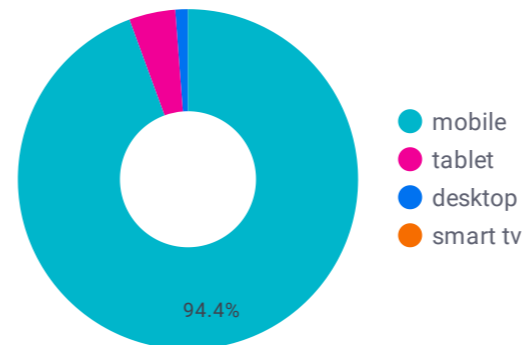
### 年齢別ユーザー数



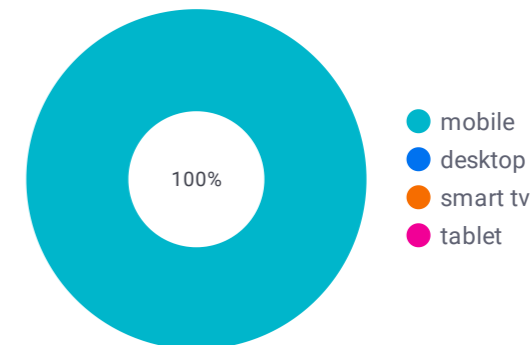
### 年齢別売上



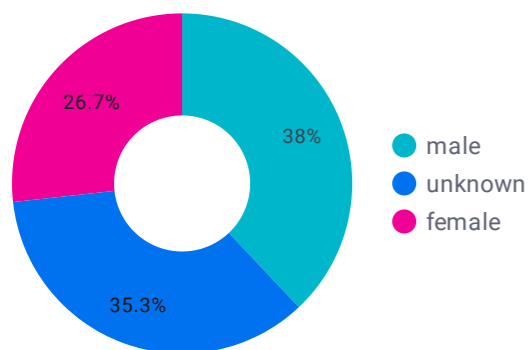
### デバイス別ユーザー数



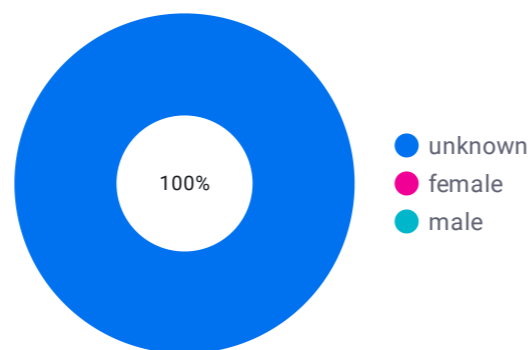
### デバイス別売上



### 性別ユーザー数



### 性別売上



### 地域別ユーザー数と売上

地域	ユーザー数	売上
1. England	299	¥72,715
2. Indiana	256	¥69,693
3. Texas	1,135	¥59,794
4. Tennessee	239	¥49,895
5. Pennsylvania	453	¥29,697

1 - 100 / 1306

コメント記入欄

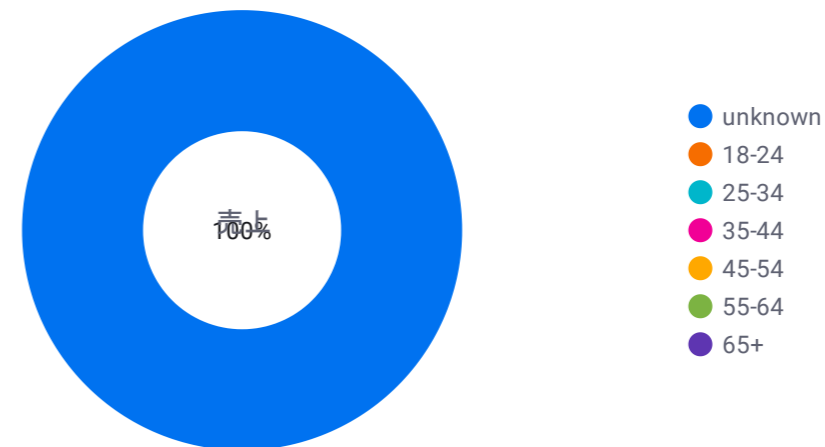
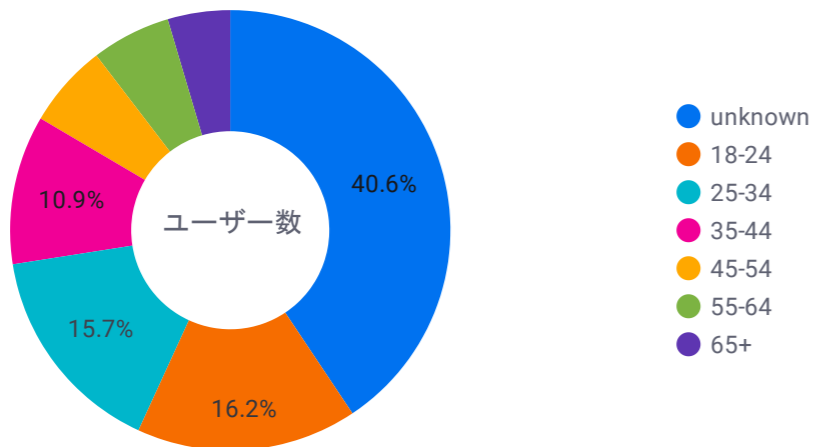
デフォルトチャンネル グル...

参照元 / メディア

デバイス

ランディング ページ

ページ  
次と等しい 値を入力



年齢	ユーザー数	新規ユーザー数	セッション	PV	ENG率	平均ENG時間	購入率	購入数	購入単価	売上
unknown	22,304	11,543	72,071	1,488,596	85.51%	00:14:52	0.15%	108	¥3,067	¥331,290
18-24	8,900	5,120	17,956	298,444	85.89%	00:06:10	0%	0	-	¥0
25-34	8,607	4,969	15,939	182,275	80.64%	00:03:55	0%	0	-	¥0
35-44	6,011	3,477	10,902	126,789	81.7%	00:03:47	0%	0	-	¥0
45-54	3,362	1,733	6,887	103,595	85%	00:07:40	0%	0	-	¥0
55-64	3,194	1,833	6,566	89,327	84.25%	00:06:05	0%	0	-	¥0
65+	2,517	1,545	5,156	55,354	85.09%	00:04:47	0%	0	-	¥0

コメント記入欄

# 性別

2023/11/01 - 2023/11/30

デフォルトチャンネル グル...

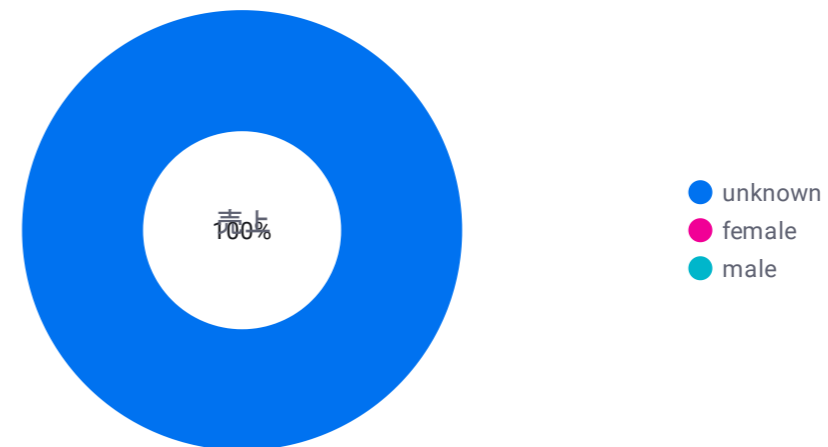
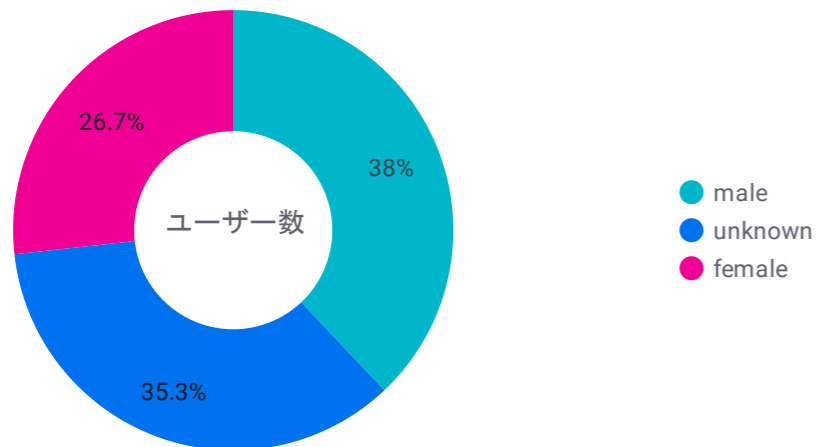
参照元 / メディア

デバイス

ランディング ページ

ページ

次と等しい 値を入力



性別	ユーザー数	新規ユーザー数	セッション	PV	ENG率	平均ENG時間	購入率	購入数	購入単価	売上
unknown	19,037	9,585	66,042	1,409,034	85.25%	00:16:47	0.16%	108	¥3,067	¥331,290
male	20,471	11,881	37,528	439,674	83.9%	00:03:57	0%	0	-	¥0
female	14,422	8,754	30,529	495,672	84.97%	00:06:56	0%	0	-	¥0

コメント記入欄

デフォルトチャンネル グル...

参照元 / メディア

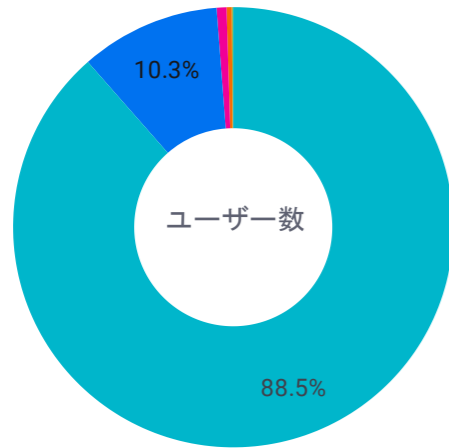
デバイス

ランディング ページ

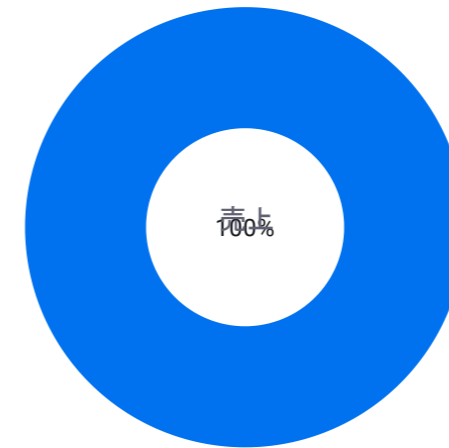
ページ

次と等しい

値を入力



- Android
- iOS
- Windows
- Macintosh
- Chrome OS
- Linux
- Firefox OS



- iOS
- Android
- Chrome OS
- Firefox OS
- Linux
- Macintosh
- Windows

OS	デバイス	ユーザー数	新規ユーザー数	セッション	PV	ENG率	平均ENG時間	購入率	購入数	購入単価	売上
iOS	mobile	4,542	1,590	30,117	890,823	94.13%	00:45:00	0.36%	108	¥3,067	¥331,290
Android	mobile	45,733	26,846	93,824	1,282,505	82.07%	00:05:26	0%	0	-	¥0
Android	tablet	1,425	968	3,137	54,474	86.29%	00:08:19	0%	0	-	¥0
iOS	tablet	932	248	4,458	115,685	94.08%	00:37:51	0%	0	-	¥0
Windows	desktop	386	342	431	529	47.1%	00:00:14	0%	0	-	¥0
Macintosh	desktop	201	173	252	291	40.08%	00:00:15	0%	0	-	¥0
Chrome OS	desktop	47	41	54	59	50%	00:00:12	0%	0	-	¥0

コメント記入欄

デフォルトチャンネル グル...

参照元 / メディア

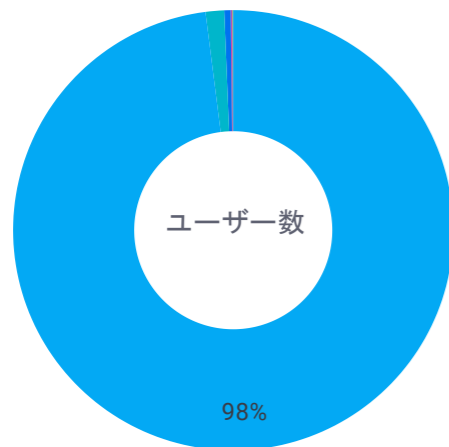
デバイス

ランディング ページ


ページ

次と等しい

値を入力



- (not set)
- Chrome
- Safari
- Edge
- Samsung Internet
- Firefox
- Amazon Silk
- Opera
- Android Webview
- その他



- (not set)
- Amazon Silk
- Android Webview
- Chrome
- Edge
- Firefox
- Mozilla Compatible Agent
- Opera
- Safari
- その他

ブラウザ	ユーザー数	新規ユーザー数	セッション	PV	ENG率	平均ENG時間	購入率	購入数	購入単価	売上
(not set)	52,492	29,259	131,500	2,342,889	85.68%	00:09:32	0.08%	108	¥3,067	¥331,290
Chrome	727	652	850	996	39.41%	00:00:11	0%	0	-	¥0
Safari	251	213	323	382	22.91%	00:00:07	0%	0	-	¥0
Edge	29	29	31	34	48.39%	00:00:26	0%	0	-	¥0
Samsung Internet	26	26	28	28	3.57%	00:00:00	0%	0	-	¥0
Firefox	22	19	22	26	31.82%	00:00:06	0%	0	-	¥0
Amazon Silk	7	7	8	8	37.5%	00:00:08	0%	0	-	¥0

コメント記入欄

デフォルトチャンネル グル...

参照元 / メディア

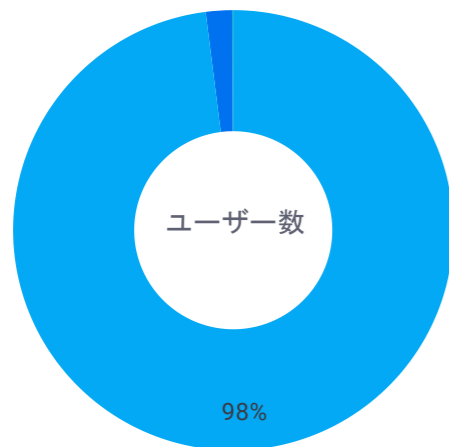
デバイス

ランディング ページ


ページ

次と等しい

値を入力



- (not set)
- flood-it.app
- fir-demo-project.web.app
- fir-demo-project.firebaseio.com



- (not set)
- fir-demo-project.firebaseio.com
- fir-demo-project.web.app
- flood-it.app

ホスト名	ユーザー数	新規ユーザー数	セッション	PV	ENG率	平均ENG時間	購入率	購入数	購入単価	売上
(not set)	52,492	29,259	131,500	2,342,889	85.68%	00:09:32	0.08%	108	¥3,067	¥331,290
flood-it.app	1,025	916	1,236	1,437	34.55%	00:00:10	0%	0	-	¥0
fir-demo-project.web.app	37	37	37	45	32.43%	00:00:06	0%	0	-	¥0
fir-demo-project.firebaseio.com	8	8	8	9	50%	00:00:08	0%	0	-	¥0

コメント記入欄



デフォルトチャンネル グル...

参照元 / メディア

デバイス

ランディング ページ

ページ

次と等しい 値を入力

	地域	ユーザー数	新規ユーザー数	セッション	PV	ENG率	平均ENG時間	購入率	購入数	購入単価	売上
1.	England	299	73	1,418	44,909	93.51%	00:28:26	1.27%	18	¥4,040	¥72,715
2.	Indiana	256	143	691	17,551	89.73%	00:11:58	2.6%	18	¥3,872	¥69,693
3.	Texas	1,135	539	4,096	107,668	90.65%	00:22:39	0.22%	9	¥6,644	¥59,794
4.	Tennessee	239	134	801	18,366	91.76%	00:14:59	1.12%	9	¥5,544	¥49,895
5.	Pennsylvania	453	227	1,503	48,793	90.22%	00:19:46	0.6%	9	¥3,300	¥29,697
6.	Florida	550	273	2,047	51,253	91.21%	00:23:08	0.44%	9	¥1,100	¥9,899
7.	Nebraska	66	32	281	7,129	93.24%	00:22:24	3.2%	9	¥1,100	¥9,899
8.	Arkansas	108	54	436	17,345	91.51%	00:38:06	2.06%	9	¥1,100	¥9,899
9.	Arizona	253	111	883	22,878	92.87%	00:22:21	1.02%	9	¥1,100	¥9,899
10.	New York	761	351	2,811	63,738	91%	00:21:05	0.32%	9	¥1,100	¥9,899
11.	Aswan Governorate	4	2	5	31	100%	00:00:51	0%	0	-	¥0
12.	Zenica-Doboj Canton	0	0	1	0	0%	-	0%	0	-	¥0
13.	West Bengal	688	370	1,142	7,039	76.27%	00:00:59	0%	0	-	¥0
14.	Bihar	661	380	1,173	7,822	77.58%	00:01:09	0%	0	-	¥0
15.	Gujarat	636	376	1,164	9,059	78.95%	00:01:32	0%	0	-	¥0
16.	Madhya Pradesh	604	352	1,095	8,161	80.09%	00:01:31	0%	0	-	¥0
17.	Central Region	574	239	1,131	8,223	78.78%	00:02:20	0%	0	-	¥0
18.	Illinois	560	257	1,994	44,963	90.57%	00:20:13	0%	0	-	¥0
19.	Tamil Nadu	554	297	1,002	6,688	75.55%	00:01:47	0%	0	-	¥0
20.	Ontario	747	471	2,364	56,421	86.08%	00:17:22	0%	0	-	¥0
21.	Rajasthan	536	336	898	7,797	81.29%	00:01:31	0%	0	-	¥0
22.	Rivers	527	230	878	8,172	77.68%	00:02:16	0%	0	-	¥0
23.	Chittagong Division	518	228	920	6,611	79.35%	00:01:59	0%	0	-	¥0
24.	Greater Accra Region	504	194	976	9,008	76.33%	00:05:10	0%	0	-	¥0
25.	Sindh	483	287	957	9,208	81.3%	00:02:41	0%	0	-	¥0
26.	Karnataka	473	262	898	10,481	78.06%	00:03:17	0%	0	-	¥0
27.	Maharashtra	993	586	1,966	27,924	79.6%	00:04:40	0%	0	-	¥0
28.	Bangkok	446	309	688	6,121	75.15%	00:01:42	0%	0	-	¥0
29.	Ohio	445	243	1,639	33,698	92.25%	00:17:24	0%	0	-	¥0
30.	Georgia	442	217	1,545	31,034	92.82%	00:18:33	0%	0	-	¥0
31.	Telangana	391	221	699	3,810	74.25%	00:01:05	0%	0	-	¥0
32.	Jakarta	389	247	738	11,341	80.35%	00:06:07	0%	0	-	¥0
33.	North Carolina	387	201	1,274	32,734	90.5%	00:22:06	0%	0	-	¥0
34.	Kerala	384	212	782	8,455	77.88%	00:04:40	0%	0	-	¥0
35.	Virginia	364	177	967	25,931	86.87%	00:17:32	0%	0	-	¥0
36.	Washington	360	162	1,279	54,044	92.26%	00:40:15	0%	0	-	¥0
37.	Makkah Province	354	275	540	9,070	87.78%	00:04:36	0%	0	-	¥0
38.	Michigan	338	183	1,042	28,098	90.5%	00:17:46	0%	0	-	¥0
39.	State of Sao Paulo	332	216	592	4,838	79.05%	00:03:53	0%	0	-	¥0
40.	West Java	321	237	508	5,727	81.1%	00:02:21	0%	0	-	¥0
総計		53,498	30,220	132,817	2,344,380	85.24%	00:09:21	0.08%	108	¥3,067	¥331,290

コメント記入欄

デフォルトチャンネル グル...

参照元 / メディア

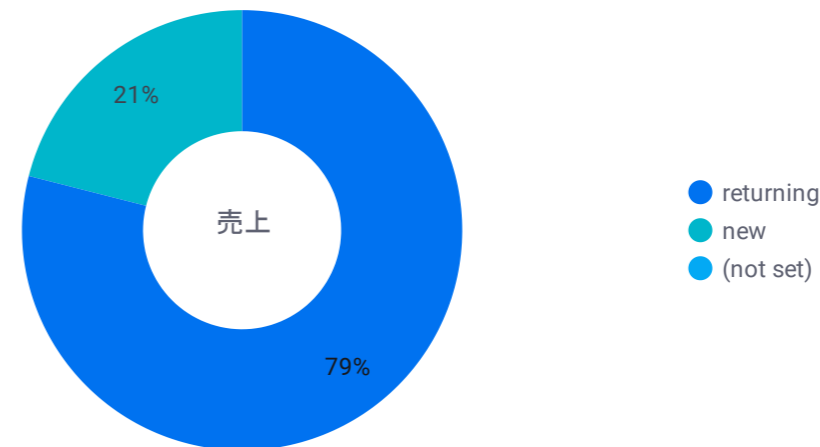
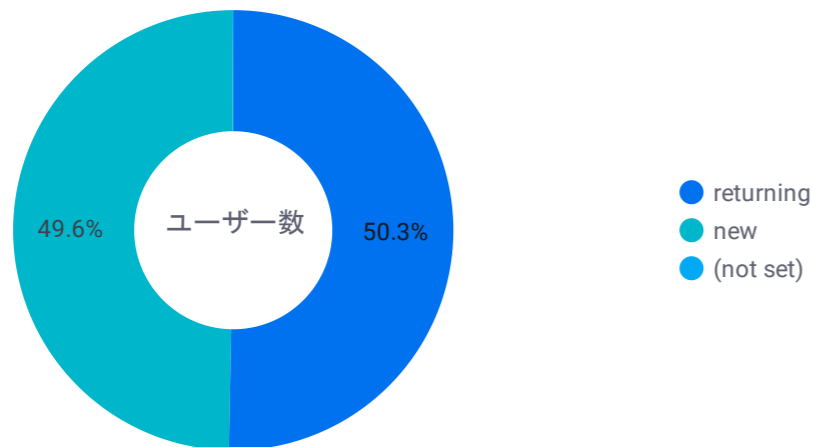
デバイス

ランディング ページ

ページ

次と等しい

値を入力



新規とリピーター	ユーザー数	新規ユーザー数	セッション	PV	ENG率	平均ENG時間	購入率	購入数	購入単価	売上
returning	31,544	0	96,867	1,904,682	88.79%	00:14:07	0.09%	90	¥2,907	¥261,596
new	31,104	30,220	31,202	438,460	88.66%	00:01:47	0.06%	18	¥3,872	¥69,693
(not set)	47	0	11,702	1,238	24.16%	00:00:16	0%	0	-	¥0

コメント記入欄

デフォルトチャンネル グル...

参照元 / メディア


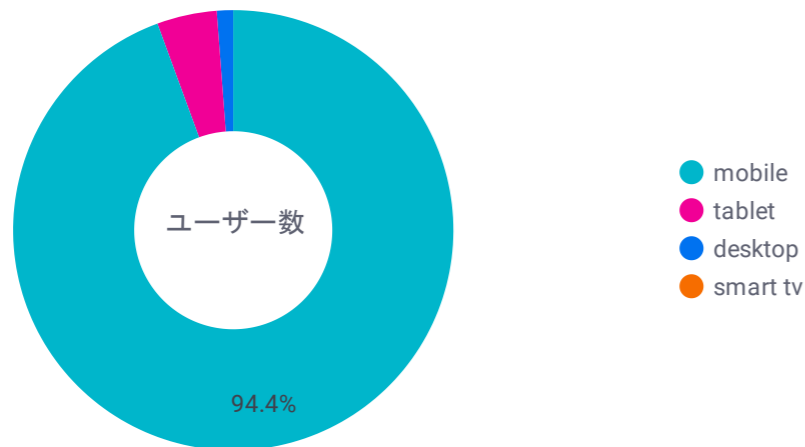
デバイス

ランディング ページ

ページ

次と等しい

値を入力



デバイス	ユーザー数	新規ユーザー数	セッション	PV	ENG率	平均ENG時間	購入率	購入数	購入単価	売上
mobile	50,606	28,437	123,116	2,173,329	85.11%	00:08:57	0.09%	108	¥3,067	¥331,290
tablet	2,357	1,216	7,606	170,159	91.52%	00:20:00	0%	0	-	¥0
desktop	642	566	745	891	44.83%	00:00:14	0%	0	-	¥0
smart tv	1	1	1	1	100%	00:00:12	0%	0	-	¥0

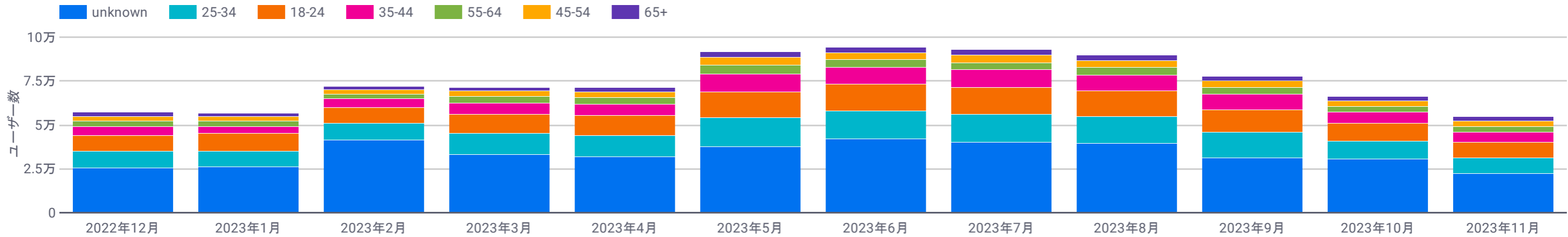
コメント記入欄

# 年齢別ユーザー数の推移

直近12ヶ月

デフォルトチャンネル グル...    参照元 / メディア    デバイス    ランディング ページ

ページ  
次と等しい    値を入力



直近12ヶ月 / ユーザー数

年齢	2022年12月	2023年1月	2023年2月	2023年3月	2023年4月	2023年5月	2023年6月	2023年7月	2023年8月	2023年9月	2023年10月	2023年11月
unknown	25,659	26,015	41,442	33,250	32,129	37,837	41,940	40,265	39,230	30,910	30,668	22,304
25-34	9,507	9,225	9,374	11,904	11,921	16,492	15,831	15,906	15,806	14,936	10,388	8,607
18-24	9,052	9,710	9,065	10,833	11,335	14,747	15,458	15,410	14,181	13,057	9,866	8,900
35-44	4,934	4,284	4,986	6,464	6,538	9,986	9,310	9,647	9,342	8,722	6,301	6,011
55-64	3,183	3,068	2,888	3,525	3,492	4,840	4,417	4,383	4,151	3,968	3,217	3,194
45-54	2,679	2,333	2,439	3,153	3,484	4,498	4,317	4,060	3,839	3,292	2,990	3,362
<b>総計</b>	<b>55,625</b>	<b>54,326</b>	<b>70,445</b>	<b>68,462</b>	<b>67,954</b>	<b>87,125</b>	<b>90,104</b>	<b>89,551</b>	<b>85,369</b>	<b>74,104</b>	<b>62,619</b>	<b>53,498</b>

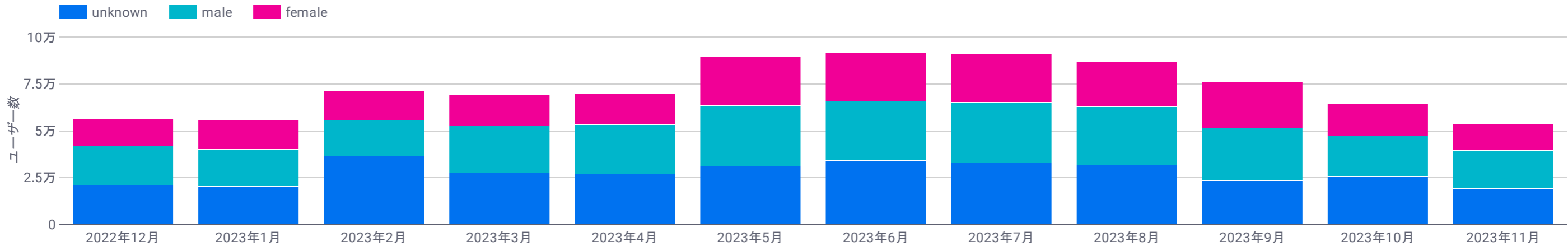
コメント記入欄

# 性別ユーザー数の推移

直近12ヶ月

デフォルトチャンネル グル...    参照元 / メディア    デバイス    ランディング ページ

ページ  
次と等しい    値を入力



直近12ヶ月 / ユーザー数

性別	2022年12月	2023年1月	2023年2月	2023年3月	2023年4月	2023年5月	2023年6月	2023年7月	2023年8月	2023年9月	2023年10月	2023年11月
unknown	20,727	20,650	36,240	27,503	26,686	30,879	34,183	32,734	31,963	23,583	25,620	19,037
male	21,337	19,613	19,608	25,317	26,352	32,812	31,712	32,798	30,988	27,892	21,691	20,471
female	14,281	15,376	15,416	16,773	16,921	25,838	25,708	25,365	24,052	24,335	17,068	14,422

<b>総計</b>	<b>55,625</b>	<b>54,326</b>	<b>70,445</b>	<b>68,462</b>	<b>67,954</b>	<b>87,125</b>	<b>90,104</b>	<b>89,551</b>	<b>85,369</b>	<b>74,104</b>	<b>62,619</b>	<b>53,498</b>
-----------	---------------	---------------	---------------	---------------	---------------	---------------	---------------	---------------	---------------	---------------	---------------	---------------

コメント記入欄

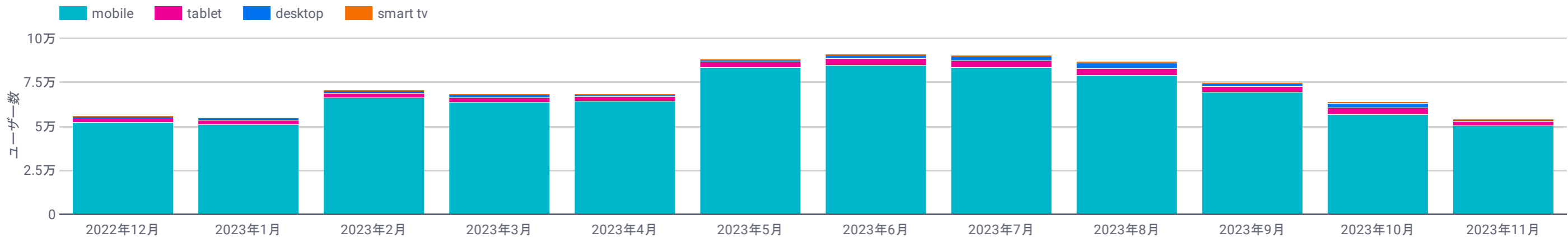
\* 注記

# デバイス別ユーザー数の推移

直近12ヶ月

デフォルトチャンネル グル...    参照元 / メディア    デバイス    ランディング ページ

ページ  
次と等しい    値を入力



デバイス	2022年12月	2023年1月	2023年2月	2023年3月	2023年4月	2023年5月	2023年6月	2023年7月	2023年8月	2023年9月	2023年10月	2023年11月
mobile	52,324	51,150	65,961	63,855	64,356	83,742	84,642	83,420	78,824	69,353	56,861	50,606
tablet	2,254	2,488	2,737	2,255	2,260	3,098	3,849	3,869	4,153	3,347	3,704	2,357
desktop	808	891	1,705	2,029	1,309	757	1,958	2,528	3,260	1,701	2,774	642
smart tv	0	-	11	9	82	64	105	107	202	81	203	1

<b>総計</b>	<b>55,625</b>	<b>54,326</b>	<b>70,445</b>	<b>68,462</b>	<b>67,954</b>	<b>87,125</b>	<b>90,104</b>	<b>89,551</b>	<b>85,369</b>	<b>74,104</b>	<b>62,619</b>	<b>53,498</b>
-----------	---------------	---------------	---------------	---------------	---------------	---------------	---------------	---------------	---------------	---------------	---------------	---------------

コメント記入欄

デフォルトチャンネルグル...

参照元 / メディア

デバイス

ランディング ページ

ページ

次と等しい

値を入力

## コンバージョンの直前の流入チャンネルTOP5

	セッションのデフォル...	ユーザー数	セッション	購入率	購入数	購入単価	売上
1. Direct		33,182	77,122	0.14%	108	¥3,067	¥331,290
2. Paid Search		13,009	25,831	0%	0	null	¥0
3. Cross-network		8,474	20,189	0%	0	null	¥0
4. Organic Search		2,237	4,895	0%	0	null	¥0
5. Unassigned		1,766	9,436	0%	0	null	¥0

## コンバージョンに至ったユーザーの初回流入チャンネルTOP5

	最初のユーザーのデフ...	ユーザー数	セッション	購入率	購入数	購入単価	売上
1. Direct		36,168	95,886	0.11%	108	¥3,067	¥331,290
2. Paid Search		7,249	13,072	0%	0	null	¥0
3. Cross-network		6,354	16,456	0%	0	null	¥0
4. Organic Search		2,818	6,762	0%	0	null	¥0
5. Referral		168	191	0%	0	null	¥0

## 検索キーワードTOP10

	キーワード	表示回数	平均CTR	クリック数	平均掲載順位
1.	youtube store	2,227	24.07%	536	1.66
2.	youtube merch	3,301	13.36%	441	1.14
3.	google hoodie	1,174	24.02%	282	1.07
4.	emoji kitchen	809,775	0.03%	278	5.26
5.	google merchandise store	12,720	1.56%	198	1.02
6.	google backpack	2,096	8.87%	186	1.4
7.	google stickers	1,171	14.6%	171	1.26
8.	google bike	1,763	8.51%	150	2.1
9.	구글 머천다이즈 스토어	202	73.27%	148	1
10.	google bag	920	13.48%	124	1.05
	<b>総計</b>	<b>1,630,112</b>	<b>0.87%</b>	<b>14,227</b>	<b>12.07</b>

1 - 10 / 21251 < >

コメント記入欄

# セッションのデフォルトチャネルグループ (前の期間比)

2023/11/01 - 2023/11/30

デフォルトチャネル グル...
参照元 / メディア
デバイス
ランディング ページ
ページ
次と等しい
値を入力

セッションのデフォルト チャネル グル...	ユーザー数	% Δ	新規ユーザー数	% Δ	セッション	% Δ	購入率	% Δ	購入数	% Δ	購入単価	% Δ	売上	% Δ
Direct	33,182	-9.0% ↓	19,820	-10.4% ↓	77,122	-5.4% ↓	0.14%	-29.5% ↓	108	-33.3% ↓	¥3,067	6.1% ↑	¥331,290	-29.3% ↓
Paid Search	13,009	2.4% ↑	4,568	7.8% ↑	25,831	4.4% ↑	0%	-	0	-	-	-	¥0	-
Cross-network	8,474	-23.6% ↓	3,839	-7.8% ↓	20,189	-35.0% ↓	0%	-	0	-	-	-	¥0	-
Organic Search	2,237	-32.3% ↓	1,594	-30.8% ↓	4,895	-34.7% ↓	0%	-	0	-	-	-	¥0	-
Unassigned	1,766	-30.6% ↓	204	17.2% ↑	9,436	-20.6% ↓	0%	-	0	-	-	-	¥0	-
Referral	171	-95.7% ↓	164	-94.8% ↓	195	-95.8% ↓	0%	-	0	-	-	-	¥0	-
Mobile Push Notifications	41	64.0% ↑	14	0.0%	161	27.8% ↑	0%	-	0	-	-	-	¥0	-
Organic Video	17	-81.1% ↓	17	-73.0% ↓	18	-82.2% ↓	0%	-	0	-	-	-	¥0	-

<b>総計</b>	<b>53,498</b>	<b>-14.6% ↓</b>	<b>30,220</b>	<b>-16.6% ↓</b>	<b>132,817</b>	<b>-15.4% ↓</b>	<b>0.08%</b>	<b>-21.2% ↓</b>	<b>108</b>	<b>-33.3% ↓</b>	<b>¥3,067</b>	<b>6.1% ↑</b>	<b>¥331,290</b>	<b>-29.3% ↓</b>
-----------	---------------	-----------------	---------------	-----------------	----------------	-----------------	--------------	-----------------	------------	-----------------	---------------	---------------	-----------------	-----------------

コメント記入欄

\* 注記



# セッションのデフォルトチャネルグループ (前年比)

2023/11/01 - 2023/11/30

デフォルトチャネルグル... 参照元 / メディア デバイス ランディング ページ

ページ 次と等しい 値を入力

セッションのデフォルトチャネルグル...	ユーザー数	% Δ	新規ユーザー数	% Δ	セッション	% Δ	購入率	% Δ	購入数	% Δ	購入単価	% Δ	売上	% Δ
Direct	33,182	-12.7% ↓	19,820	6,903.5%...	77,122	-0.3% ↓	0.14%	140.7% ↑	108	140.0% ↑	¥3,067	16.7% ↑	¥331,290	180.0% ↑
Paid Search	13,009	-3.3% ↓	4,568	-	25,831	-6.5% ↓	0%	-	0	-	-	-	¥0	-
Cross-network	8,474	-	3,839	-	20,189	-	0%	-	0	-	-	-	¥0	-
Organic Search	2,237	-28.4% ↓	1,594	5.4% ↑	4,895	-8.7% ↓	0%	-	0	-	-	-	¥0	-
Unassigned	1,766	-94.9% ↓	204	-99.4% ↓	9,436	-26.8% ↓	0%	-	0	-	-	-	¥0	-
Referral	171	-	164	-	195	-	0%	-	0	-	-	-	¥0	-
Mobile Push Notifications	41	-	14	-	161	-	0%	-	0	-	-	-	¥0	-
Organic Video	17	-	17	-	18	-	0%	-	0	-	-	-	¥0	-

総計 53,498 -2.8% ↓ 30,220 -15.6% ↓ 132,817 -1.8% ↓ 0.08% 144.5% ↑ 108 140.0% ↑ ¥3,067 16.7% ↑ ¥331,290 180.0% ↑

1 - 8 / 8 < >

コメント記入欄

# セッションの参照元 / メディア (前の期間比)

2023/11/01 - 2023/11/30

デフォルトチャンネル グル...    参照元 / メディア    デバイス    ランディング ページ    ページ 次と等しい    値を入力

セッションの参照元 / メディア	ユーザー数	% Δ	新規ユーザー数	% Δ	セッション	% Δ	購入率	% Δ	購入数	% Δ	購入単価	% Δ	売上	% Δ
(direct) / (none)	33,182	-9.0% ↓	19,820	-10.4% ↓	77,122	-5.4% ↓	0.14%	-29.5% ↓	108	-33.3% ↓	¥3,067	6.1% ↑	¥331,290	-29.3% ↓
google / cpc	21,152	-9.6% ↓	8,407	0.1% ↑	45,754	-18.0% ↓	0%	-	0	-	-	-	¥0	-
google-play / organic	1,838	-17.7% ↓	1,237	-21.3% ↓	4,406	-27.5% ↓	0%	-	0	-	-	-	¥0	-
(not set)	1,738	-31.1% ↓	184	15.0% ↑	9,321	-20.7% ↓	0%	-	0	-	-	-	¥0	-
google / organic	381	-63.0% ↓	338	-51.5% ↓	489	-61.9% ↓	0%	-	0	-	-	-	¥0	-
googleads.g.doubleclick.net / referral	87	-97.7% ↓	83	-97.3% ↓	108	-97.5% ↓	0%	-	0	-	-	-	¥0	-
console.firebase.google.com / referral	47	14.6% ↑	46	58.6% ↑	48	-12.7% ↓	0%	-	0	-	-	-	¥0	-
firebase / dynamic_link	41	64.0% ↑	14	0.0%	161	27.8% ↑	0%	-	0	-	-	-	¥0	-
mail.google.com / referral	32	10.3% ↑	30	42.9% ↑	34	3.0% ↑	0%	-	0	-	-	-	¥0	-
invite_a_friend / invite_a_friend_campaign	22	-15.4% ↓	13	-7.1% ↓	127	7.6% ↑	0%	-	0	-	-	-	¥0	-
youtube.com / referral	17	-81.1% ↓	17	-73.0% ↓	18	-82.2% ↓	0%	-	0	-	-	-	¥0	-
baidu / organic	11	-56.0% ↓	11	-54.2% ↓	11	-62.1% ↓	0%	-	0	-	-	-	¥0	-
partners / (not set)	7	-	7	-	7	-	0%	-	0	-	-	-	¥0	-
<b>総計</b>	<b>53,498</b>	<b>-14.6% ↓</b>	<b>30,220</b>	<b>-16.6% ↓</b>	<b>132,817</b>	<b>-15.4% ↓</b>	<b>0.08%</b>	<b>-21.2% ↓</b>	<b>108</b>	<b>-33.3% ↓</b>	<b>¥3,067</b>	<b>6.1% ↑</b>	<b>¥331,290</b>	<b>-29.3% ↓</b>

1 - 18 / 18

コメント記入欄

# セッションの参照元 / メディア (前年比)

2023/11/01 - 2023/11/30

デフォルトチャンネル グル...

参照元 / メディア

デバイス

ランディング ページ

ページ

次と等しい

値を入力

セッションの参照元 / メディア	ユーザー数	% Δ	新規ユーザー数	% Δ	セッション	% Δ	購入率	% Δ	購入数	% Δ	購入単価	% Δ	売上	% Δ
(direct) / (none)	33,182	-12.7% ↓	19,820	6,903.5%...	77,122	-0.3% ↓	0.14%	140.7% ↑	108	140.0% ↑	¥3,067	16.7% ↑	¥331,290	180.0% ↑
google / cpc	21,152	15.3% ↑	8,407	-	45,754	8.2% ↑	0%	-	0	-	-	-	¥0	-
google-play / organic	1,838	15.9% ↑	1,237	-	4,406	24.6% ↑	0%	-	0	-	-	-	¥0	-
(not set)	1,738	-95.0% ↓	184	-99.5% ↓	9,321	-27.2% ↓	0%	-	0	-	-	-	¥0	-
google / organic	381	-25.9% ↓	338	-30.9% ↓	489	-32.4% ↓	0%	-	0	-	-	-	¥0	-
googleads.g.doubleclick.net / referral	87	-	83	-	108	-	0%	-	0	-	-	-	¥0	-
console.firebase.google.com / referral	47	-95.3% ↓	46	-95.4% ↓	48	-95.4% ↓	0%	-	0	-	-	-	¥0	-
firebase / dynamic_link	41	156.3% ↑	14	-	161	312.8% ↑	0%	-	0	-	-	-	¥0	-
mail.google.com / referral	32	-	30	-	34	-	0%	-	0	-	-	-	¥0	-
invite_a_friend / invite_a_friend_campaign	22	-21.4% ↓	13	-	127	139.6% ↑	0%	-	0	-	-	-	¥0	-
youtube.com / referral	17	-	17	-	18	-	0%	-	0	-	-	-	¥0	-
baidu / organic	11	175.0% ↑	11	175.0% ↑	11	175.0% ↑	0%	-	0	-	-	-	¥0	-
partners / (not set)	7	600.0% ↑	7	600.0% ↑	7	600.0% ↑	0%	-	0	-	-	-	¥0	-
<b>総計</b>	<b>53,498</b>	<b>-2.8% ↓</b>	<b>30,220</b>	<b>-15.6% ↓</b>	<b>132,817</b>	<b>-1.8% ↓</b>	<b>0.08%</b>	<b>144.5% ↑</b>	<b>108</b>	<b>140.0% ↑</b>	<b>¥3,067</b>	<b>16.7% ↑</b>	<b>¥331,290</b>	<b>180.0% ↑</b>

1 - 18 / 18

コメント記入欄

# セッションのキャンペーン

2023/11/01 - 2023/11/30

デフォルトチャンネル グル...

参照元 / メディア

デバイス

ランディング ページ

ページ

次と等しい

値を入力

セッションの参照元 / メディア	セッションのキャンペーン	ユーザー数	新規ユーザー数	セッション	購入率	購入数	購入単価	売上
(direct) / (none)	(direct)	33,182	19,820	77,122	0.14%	108	¥3,067	¥331,290
mail.google.com / referral	(referral)	32	30	34	0%	0	-	¥0
invite_a_friend / invite_a_friend_campaign	(direct)	0	0	1	0%	0	-	¥0
google-play / organic	(not set)	1,838	1,237	4,403	0%	0	-	¥0
google / cpc	Flood-it! ACe test	1,802	12	4,904	0%	0	-	¥0
(not set)	(not set)	1,738	184	9,321	0%	0	-	¥0
google / cpc	ACe - Android - Test JSON format - zbd@	1,361	4	2,758	0%	0	-	¥0
google / organic	(organic)	363	325	421	0%	0	-	¥0
google / cpc	UAC - Product Bidding Categories	208	31	418	0%	0	-	¥0
google / cpc	ACi - Contact Info Test - mengdiy@	97	6	169	0%	0	-	¥0
googleads.g.doubleclick.net / referral	(referral)	87	83	108	0%	0	-	¥0
google / cpc	(direct)	63	0	1,005	0%	0	-	¥0
console.firebase.google.com / referral	(referral)	47	46	48	0%	0	-	¥0
firebase / dynamic link	(not set)	11	11	160	0%	0	-	¥0
	<b>総計</b>	<b>53,498</b>	<b>30,220</b>	<b>132,817</b>	<b>0.08%</b>	<b>108</b>	<b>¥3,067</b>	<b>¥331,290</b>

1 - 31 / 31

コメント記入欄

# セッションの参照元 / メディア×ランディングページ

2023/11/01 - 2023/11/30

デフォルトチャンネル グル...
参照元 / メディア
デバイス
ランディング ページ
ページ
次と等しい
値を入力

セッションの参照元 / メディア	ランディング ページ	ユーザー数	新規ユーザー数	セッション	購入率	購入数	購入単価	売上
(direct) / (none)	(not set)	32,790	19,414	76,697	0.14%	108	¥3,067	¥331,290
google / cpc	(not set)	21,152	8,407	45,754	0%	0	-	¥0
google-play / organic	(not set)	1,838	1,237	4,406	0%	0	-	¥0
(not set)	(not set)	1,687	161	9,243	0%	0	-	¥0
(direct) / (none)	/	446	406	551	0%	0	-	¥0
google / organic	/	363	325	389	0%	0	-	¥0
googleads.g.doubleclick.net / referral	/	87	83	105	0%	0	-	¥0
(not set)	/	52	23	55	0%	0	-	¥0
console.firebase.google.com / referral	/	47	46	48	0%	0	-	¥0
firebase / dynamic_link	(not set)	41	14	161	0%	0	-	¥0
google / organic	(not set)	38	13	100	0%	0	-	¥0
mail.google.com / referral	/	32	30	34	0%	0	-	¥0
invite_a_friend / invite_a_friend_campaign	(not set)	22	13	127	0%	0	-	¥0
youtube.com / referral	/	17	17	17	0%	0	-	¥0
<b>総計</b>		<b>53,498</b>	<b>30,220</b>	<b>132,817</b>	<b>0.08%</b>	<b>108</b>	<b>¥3,067</b>	<b>¥331,290</b>

1 - 23 / 23 < >

コメント記入欄

# 最初のユーザーのデフォルトチャネルグループ (前の期間比)

2023/11/01 - 2023/11/30

デフォルトチャネル グル... 参照元 / メディア デバイス ランディング ページ ページ 次と等しい 値を入力

最初のユーザーのデフォルトチャネルグループ	ユーザー数	% Δ	新規ユーザー数	% Δ	セッション	% Δ	購入率	% Δ	購入数	% Δ	購入単価	% Δ	売上	% Δ
Direct	36,168	-9.8% ↓	19,944	-10.3% ↓	95,886	-7.1% ↓	0.11%	-28.2% ↓	108	-33.3% ↓	¥3,067	6.1% ↑	¥331,290	-29.3% ↓
Paid Search	7,249	3.7% ↑	4,612	7.9% ↑	13,072	-0.5% ↓	0%	-	0	-	-	-	¥0	-
Cross-network	6,354	-19.7% ↓	3,849	-7.6% ↓	16,456	-32.2% ↓	0%	-	0	-	-	-	¥0	-
Organic Search	2,818	-26.4% ↓	1,600	-31.1% ↓	6,762	-31.4% ↓	0%	-	0	-	-	-	¥0	-
Referral	168	-95.6% ↓	164	-94.8% ↓	191	-95.8% ↓	0%	-	0	-	-	-	¥0	-
Display	114	-28.7% ↓	0	-	375	-32.4% ↓	0%	-	0	-	-	-	¥0	-
Mobile Push Notifications	28	-3.4% ↓	14	0.0%	65	-52.6% ↓	0%	-	0	-	-	-	¥0	-
Unassigned	24	50.0% ↑	20	42.9% ↑	39	-35.0% ↓	0%	-	0	-	-	-	¥0	-
Organic Video	17	-75.0% ↓	17	-73.0% ↓	18	-78.8% ↓	0%	-	0	-	-	-	¥0	-

総計 53,498 -14.6% ↓ 30,220 -16.6% ↓ 132,817 -15.4% ↓ 0.08% -21.2% ↓ 108 -33.3% ↓ ¥3,067 6.1% ↑ ¥331,290 -29.3% ↓

コメント記入欄

# 最初のユーザーのデフォルトチャンネルグループ (前年比)

2023/11/01 - 2023/11/30

デフォルトチャンネル グル...
参照元 / メディア
デバイス
ランディング ページ
ページ
次と等しい
値を入力

最初のユーザーのデフォルト チャンネル ...	ユーザー数	% Δ	新規ユーザー数	% Δ	セッション	% Δ	購入率	% Δ	購入数	% Δ	購入単価	% Δ	売上	% Δ
Direct	36,168	-15.2% ↓	19,944	-26.3% ↓	95,886	-10.9% ↓	0.11%	169.3% ↑	108	140.0% ↑	¥3,067	16.7% ↑	¥331,290	180.0% ↑
Paid Search	7,249	80.9% ↑	4,612	137.1% ↑	13,072	68.2% ↑	0%	-	0	-	-	-	¥0	-
Cross-network	6,354	-	3,849	-	16,456	-	0%	-	0	-	-	-	¥0	-
Organic Search	2,818	-17.4% ↓	1,600	-39.7% ↓	6,762	5.6% ↑	0%	-	0	-	-	-	¥0	-
Referral	168	-	164	-	191	-	0%	-	0	-	-	-	¥0	-
Display	114	-97.6% ↓	0	-100.0% ↓	375	-97.2% ↓	0%	-	0	-	-	-	¥0	-
Mobile Push Notifications	28	-	14	-	65	-	0%	-	0	-	-	-	¥0	-
Unassigned	24	-74.5% ↓	20	-13.0% ↓	39	-81.6% ↓	0%	-	0	-	-	-	¥0	-
Organic Video	17	-	17	-	18	-	0%	-	0	-	-	-	¥0	-

**総計**
53,498
-2.8% ↓
30,220
-15.6% ↓
132,817
-1.8% ↓
0.08%
144.5% ↑
108
140.0% ↑
¥3,067
16.7% ↑
¥331,290
180.0% ↑

コメント記入欄

# ユーザーの最初の参照元 / メディア (前の期間比)

2023/11/01 - 2023/11/30

デフォルトチャンネル グル...
参照元 / メディア
デバイス
ランディング ページ
ページ
次と等しい
値を入力

ユーザーの最初の参照元 / メディア	ユーザー数	% Δ	新規ユーザー数	% Δ	セッション	% Δ	購入率	% Δ	購入数	% Δ	購入単価	% Δ	売上	% Δ
(direct) / (none)	36,168	-9.8% ↓	19,944	-10.3% ↓	95,886	-7.1% ↓	0.11%	-28.2% ↓	108	-33.3% ↓	¥3,067	6.1% ↑	¥331,290	-29.3% ↓
google / cpc	13,639	-9.0% ↓	8,461	0.2% ↑	29,566	-21.6% ↓	0%	-	0	-	-	-	¥0	-
google-play / organic	2,424	-15.8% ↓	1,243	-21.8% ↓	6,256	-26.4% ↓	0%	-	0	-	-	-	¥0	-
google / organic	376	-59.0% ↓	338	-51.6% ↓	510	-58.5% ↓	0%	-	0	-	-	-	¥0	-
googleads.g.doubleclick.net / referral	87	-97.6% ↓	83	-97.3% ↓	108	-97.5% ↓	0%	-	0	-	-	-	¥0	-
console.firebase.google.com / referral	46	27.8% ↑	46	58.6% ↑	47	-11.3% ↓	0%	-	0	-	-	-	¥0	-
mail.google.com / referral	30	15.4% ↑	30	42.9% ↑	31	-3.1% ↓	0%	-	0	-	-	-	¥0	-
firebase / dynamic_link	28	-3.4% ↓	14	0.0%	65	-52.6% ↓	0%	-	0	-	-	-	¥0	-
invite_a_friend / invite_a_friend_campaign	17	6.3% ↑	13	-7.1% ↓	32	-46.7% ↓	0%	-	0	-	-	-	¥0	-
youtube.com / referral	17	-75.0% ↓	17	-73.0% ↓	18	-78.8% ↓	0%	-	0	-	-	-	¥0	-
baidu / organic	11	-54.2% ↓	11	-54.2% ↓	11	-62.1% ↓	0%	-	0	-	-	-	¥0	-
partners / (not set)	7	-	7	-	7	-	0%	-	0	-	-	-	¥0	-
bing / organic	6	-25.0% ↓	6	-25.0% ↓	8	0.0%	0%	-	0	-	-	-	¥0	-
<b>総計</b>	<b>53,498</b>	<b>-14.6% ↓</b>	<b>30,220</b>	<b>-16.6% ↓</b>	<b>132,817</b>	<b>-15.4% ↓</b>	<b>0.08%</b>	<b>-21.2% ↓</b>	<b>108</b>	<b>-33.3% ↓</b>	<b>¥3,067</b>	<b>6.1% ↑</b>	<b>¥331,290</b>	<b>-29.3% ↓</b>

1 - 16 / 16 < >

コメント記入欄



# ユーザーの最初の参照元 / メディア (前年比)

2023/11/01 - 2023/11/30

デフォルトチャンネル グル...    参照元 / メディア    デバイス    ランディング ページ    ページ 次と等しい    値を入力

ユーザーの最初の参照元 / メディア	ユーザー数	% Δ	新規ユーザー数	% Δ	セッション	% Δ	購入率	% Δ	購入数	% Δ	購入単価	% Δ	売上	% Δ
(direct) / (none)	36,168	-15.2% ↓	19,944	-26.3% ↓	95,886	-10.9% ↓	0.11%	169.3% ↑	108	140.0% ↑	¥3,067	16.7% ↑	¥331,290	180.0% ↑
google / cpc	13,639	57.1% ↑	8,461	40.1% ↑	29,566	40.5% ↑	0%	-	0	-	-	-	¥0	-
google-play / organic	2,424	29.6% ↑	1,243	10.7% ↑	6,256	41.3% ↑	0%	-	0	-	-	-	¥0	-
google / organic	376	-27.6% ↓	338	-33.2% ↓	510	-36.3% ↓	0%	-	0	-	-	-	¥0	-
googleads.g.doubleclick.net / referral	87	-	83	-	108	-	0%	-	0	-	-	-	¥0	-
console.firebase.google.com / referral	46	-95.4% ↓	46	-95.4% ↓	47	-95.5% ↓	0%	-	0	-	-	-	¥0	-
mail.google.com / referral	30	-	30	-	31	-	0%	-	0	-	-	-	¥0	-
firebase / dynamic_link	28	250.0% ↑	14	100.0% ↑	65	261.1% ↑	0%	-	0	-	-	-	¥0	-
invite_a_friend / invite_a_friend_campaign	17	-19.0% ↓	13	-13.3% ↓	32	-30.4% ↓	0%	-	0	-	-	-	¥0	-
youtube.com / referral	17	-	17	-	18	-	0%	-	0	-	-	-	¥0	-
baidu / organic	11	175.0% ↑	11	175.0% ↑	11	175.0% ↑	0%	-	0	-	-	-	¥0	-
partners / (not set)	7	600.0% ↑	7	600.0% ↑	7	600.0% ↑	0%	-	0	-	-	-	¥0	-
bing / organic	6	-45.5% ↓	6	-45.5% ↓	8	-27.3% ↓	0%	-	0	-	-	-	¥0	-
<b>総計</b>	<b>53,498</b>	<b>-2.8% ↓</b>	<b>30,220</b>	<b>-15.6% ↓</b>	<b>132,817</b>	<b>-1.8% ↓</b>	<b>0.08%</b>	<b>144.5% ↑</b>	<b>108</b>	<b>140.0% ↑</b>	<b>¥3,067</b>	<b>16.7% ↑</b>	<b>¥331,290</b>	<b>180.0% ↑</b>

1 - 16 / 16 < >

コメント記入欄

# ユーザーの最初のキャンペーン

2023/11/01 - 2023/11/30

デフォルトチャンネル グル...

参照元 / メディア

デバイス

ランディング ページ

ページ

次と等しい

値を入力

ユーザーの最初の参照元 / メディア	ユーザーの最初のキャンペーン	ユーザー数	新規ユーザー数	セッション	購入率	購入数	購入単価	売上
(direct) / (none)	(direct)	36,168	19,944	95,886	0.11%	108	¥3,067	¥331,290
youtube.com / referral	(referral)	17	17	18	0%	0	-	¥0
google / cpc	GeoX_Harish_Snapshot_DivTest	0	0	1	0%	0	-	¥0
google-play / organic	(not set)	2,424	1,243	6,256	0%	0	-	¥0
google / cpc	UAC - Product Bidding Categories	587	24	1,610	0%	0	-	¥0
google / organic	(organic)	352	325	405	0%	0	-	¥0
google / cpc	ACi - Contact Info Test - mengdiy@	294	5	809	0%	0	-	¥0
google / cpc	ACi - Contact Info Test 2 - mengdiy@	100	0	256	0%	0	-	¥0
googleads.g.doubleclick.net / referral	(referral)	87	83	108	0%	0	-	¥0
console.firebase.google.com / referral	(referral)	46	46	47	0%	0	-	¥0
google / cpc	ACi Flood It Android DDA for Apps -- taylorjarl@	39	9	72	0%	0	-	¥0
mail.google.com / referral	(referral)	30	30	31	0%	0	-	¥0
firebase / dynamic_link	(not set)	28	14	65	0%	0	-	¥0
google / organic	(not set)	24	12	105	0%	0	-	¥0
<b>総計</b>		<b>53,498</b>	<b>30,220</b>	<b>132,817</b>	<b>0.08%</b>	<b>108</b>	<b>¥3,067</b>	<b>¥331,290</b>

1 - 30 / 30

コメント記入欄

# ユーザーの最初の参照元 / メディア×ランディングページ

2023/11/01 - 2023/11/30

デフォルトチャンネルグル...

参照元 / メディア

デバイス

ランディング ページ

ページ

次と等しい

値を入力

ユーザーの最初の参照元 / メディア	ランディング ページ	ユーザー数	新規ユーザー数	セッション	購入率	購入数	購入単価	売上
(direct) / (none)	(not set)	35,695	19,515	95,396	0.11%	108	¥3,067	¥331,290
google / cpc	(not set)	13,639	8,461	29,566	0%	0	-	¥0
google-play / organic	(not set)	2,424	1,243	6,256	0%	0	-	¥0
(direct) / (none)	/	505	429	617	0%	0	-	¥0
google / organic	/	352	325	381	0%	0	-	¥0
googleads.g.doubleclick.net / referral	/	87	83	105	0%	0	-	¥0
console.firebase.google.com / referral	/	46	46	47	0%	0	-	¥0
google / organic	(not set)	43	13	130	0%	0	-	¥0
mail.google.com / referral	/	30	30	31	0%	0	-	¥0
firebase / dynamic_link	(not set)	28	14	65	0%	0	-	¥0
invite_a_friend / invite_a_friend_campaign	(not set)	17	13	32	0%	0	-	¥0
youtube.com / referral	/	17	17	17	0%	0	-	¥0
baidu / organic	/	11	11	11	0%	0	-	¥0
partners / (not set)	/	7	7	7	0%	0	-	¥0
<b>総計</b>		<b>53,498</b>	<b>30,220</b>	<b>132,817</b>	<b>0.08%</b>	<b>108</b>	<b>¥3,067</b>	<b>¥331,290</b>

1 - 20 / 20

コメント記入欄

# オーガニック検索のセッションの参照元 / メディア (前の期間比)

2023/11/01 - 2023/11/30

デフォルトチャンネル グル...
参照元 / メディア
デバイス
ランディング ページ

ページ  
 次と等しい 値を入力

セッションの参照元 / メディア	ユーザー数	% Δ	新規ユーザー数	% Δ	セッション	% Δ	購入率	% Δ	購入数	% Δ	購入単価	% Δ	売上	% Δ
google-play / organic	1,838	-17.7% ↓	1,237	-21.3% ↓	4,406	-27.5% ↓	0%	-	0	-	-	-	¥0	-
google / organic	381	-63.0% ↓	338	-51.5% ↓	489	-61.9% ↓	0%	-	0	-	-	-	¥0	-
baidu / organic	11	-56.0% ↓	11	-54.2% ↓	11	-62.1% ↓	0%	-	0	-	-	-	¥0	-
bing / organic	6	-50.0% ↓	6	-25.0% ↓	6	-53.8% ↓	0%	-	0	-	-	-	¥0	-
ecosia.org / organic	2	-	2	-	2	-	0%	-	0	-	-	-	¥0	-
in.search.yahoo.com / referral	2	-	0	-	2	-	0%	-	0	-	-	-	¥0	-

**総計**      **2,237**      **-32.3% ↓**      **1,594**      **-30.8% ↓**      **4,895**      **-34.7% ↓**      **0%**      **-**      **0**      **-**      **-**      **-**      **¥0**      **-**

コメント記入欄

\* 注記

# オーガニック検索のセッションの参照元 / メディア (前年比)

2023/11/01 - 2023/11/30

デフォルトチャンネル グル...
参照元 / メディア
デバイス
ランディング ページ
ページ
次と等しい
値を入力

セッションの参照元 / メディア	ユーザー数	% Δ	新規ユーザー数	% Δ	セッション	% Δ	購入率	% Δ	購入数	% Δ	購入単価	% Δ	売上	% Δ
google-play / organic	1,838	15.9% ↑	1,237	-	4,406	24.6% ↑	0%	-	0	-	-	-	¥0	-
google / organic	381	-25.9% ↓	338	-30.9% ↓	489	-32.4% ↓	0%	-	0	-	-	-	¥0	-
baidu / organic	11	175.0% ↑	11	175.0% ↑	11	175.0% ↑	0%	-	0	-	-	-	¥0	-
bing / organic	6	-45.5% ↓	6	-45.5% ↓	6	-53.8% ↓	0%	-	0	-	-	-	¥0	-
ecosia.org / organic	2	0.0%	2	0.0%	2	0.0%	0%	-	0	-	-	-	¥0	-
in.search.yahoo.com / referral	2	-	0	-	2	-	0%	-	0	-	-	-	¥0	-

**総計**
2,237
-28.4% ↓
1,594
5.4% ↑
4,895
-8.7% ↓
0%
-
0
-
-
-
¥0
-

コメント記入欄

\* 注記

# 検索キーワード (前の期間比)

2023/11/01 - 2023/11/30

	検索キーワード	クリック数 ▾	% Δ	表示回数	% Δ	平均CTR	% Δ	平均掲載順位	% Δ
1.	youtube store	536	18.8% ↑	2,227	4.6% ↑	24.07%	13.6% ↑	1.66	-12.5% ↓
2.	youtube merch	441	22.8% ↑	3,301	37.3% ↑	13.36%	-10.5% ↓	1.14	-3.5% ↓
3.	google hoodie	282	38.9% ↑	1,174	28.4% ↑	24.02%	8.2% ↑	1.07	4.1% ↑
4.	emoji kitchen	278	-53.0% ↓	809,775	-57.5% ↓	0.03%	10.8% ↑	5.26	4.7% ↑
5.	google merchandise store	198	26.1% ↑	12,720	-4.0% ↓	1.56%	31.4% ↑	1.02	1.3% ↑
6.	google backpack	186	-5.6% ↓	2,096	-8.2% ↓	8.87%	2.9% ↑	1.4	11.4% ↑
7.	google stickers	171	-11.9% ↓	1,171	-7.1% ↓	14.6%	-5.2% ↓	1.26	-8.8% ↓
8.	google bike	150	7.9% ↑	1,763	1.2% ↑	8.51%	6.6% ↑	2.1	-0.9% ↓
9.	구글 머천다이즈 스토어	148	2.8% ↑	202	7.4% ↑	73.27%	-4.3% ↓	1	0.0%
10.	google bag	124	14.8% ↑	920	2.9% ↑	13.48%	11.6% ↑	1.05	2.8% ↑
11.	youtube merchandise	123	30.9% ↑	1,190	25.5% ↑	10.34%	4.2% ↑	1.1	2.0% ↑
12.	super g timbuk2 recycled backpack	116	81.3% ↑	302	73.6% ↑	38.41%	4.4% ↑	1	-1.1% ↓
13.	youtube shop	107	-35.9% ↓	2,995	-7.9% ↓	3.57%	-30.4% ↓	5.32	-0.2% ↓
14.	sticker kitchen google	106	55.9% ↑	219	55.3% ↑	48.4%	0.4% ↑	1.01	-0.5% ↓
15.	g25gle	104	-46.7% ↓	4,044	-69.3% ↓	2.57%	73.6% ↑	3.01	-22.1% ↓
16.	google campus bike	103	0.0%	278	-8.3% ↓	37.05%	9.0% ↑	1.04	-13.6% ↓
17.	google cloud bar	87	11.5% ↑	206	5.7% ↑	30.20%	5.5% ↑	1.01	1.5% ↓
	<b>総計</b>	<b>14,227</b>	<b>-8.6% ↓</b>	<b>1,630,112</b>	<b>-42.7% ↓</b>	<b>0.87%</b>	<b>59.6% ↑</b>	<b>12.07</b>	<b>30.5% ↑</b>

1 - 100 / 21251 < >

コメント記入欄

# オーガニック検索のランディングページ（前の期間比）

2023/11/01 - 2023/11/30

デフォルトチャンネル グル...
参照元 / メディア
デバイス
ランディング ページ
ページ
次と等しい
値を入力

ランディング ページ	ユーザー数	% Δ	新規ユーザー数	% Δ	セッション	% Δ	購入率	% Δ	購入数	% Δ	購入単価	% Δ	売上	% Δ
(not set)	1,876	-18.2% ↓	1,250	-21.0% ↓	4,502	-28.4% ↓	0%	-	0	-	-	-	¥0	-
/	382	-63.6% ↓	344	-52.2% ↓	410	-64.7% ↓	0%	-	0	-	-	-	¥0	-

総計	2,237	-32.3% ↓	1,594	-30.8% ↓	4,895	-34.7% ↓	0%	-	0	-	-	-	¥0	-
----	-------	----------	-------	----------	-------	----------	----	---	---	---	---	---	----	---

コメント記入欄

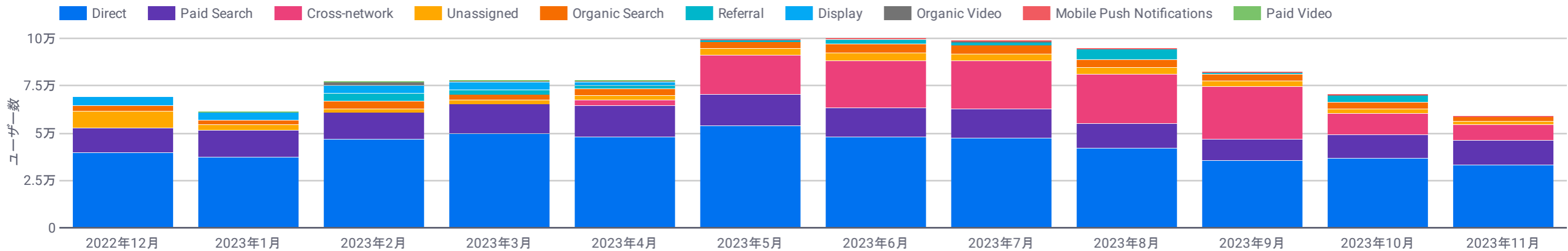
\* 注記

# セッションのデフォルトチャネル別ユーザー数の推移

直近12ヶ月

デフォルトチャネルグル... ▼
 参照元 / メディア ▼
 デバイス ▼
 ランディング ページ ▼

ページ  
 次と等しい ▼ 値を入力



セッション...	年、月 / ユーザー数											
	2022年12月	2023年1月	2023年2月	2023年3月	2023年4月	2023年5月	2023年6月	2023年7月	2023年8月	2023年9月	2023年10月	2023年11月
Direct	39,557	37,338	46,884	49,501	47,997	53,564	47,881	47,319	42,258	35,388	36,452	33,182
Paid Search	13,093	14,276	13,953	15,896	16,544	16,786	15,563	15,527	12,755	11,601	12,701	13,009
Cross-netw...	-	-	-	-	3,118	20,998	24,972	25,272	26,104	27,486	11,095	8,474
Unassigned	9,140	2,664	2,044	2,225	2,076	3,089	3,600	3,625	3,726	2,856	2,546	1,766
Organic Se...	2,477	2,272	3,705	2,756	3,481	3,793	5,167	4,488	4,094	3,916	3,302	2,237
<b>総計</b>	<b>55,625</b>	<b>54,326</b>	<b>70,445</b>	<b>68,462</b>	<b>67,954</b>	<b>87,125</b>	<b>90,104</b>	<b>89,551</b>	<b>85,369</b>	<b>74,104</b>	<b>62,619</b>	<b>53,498</b>

コメント記入欄

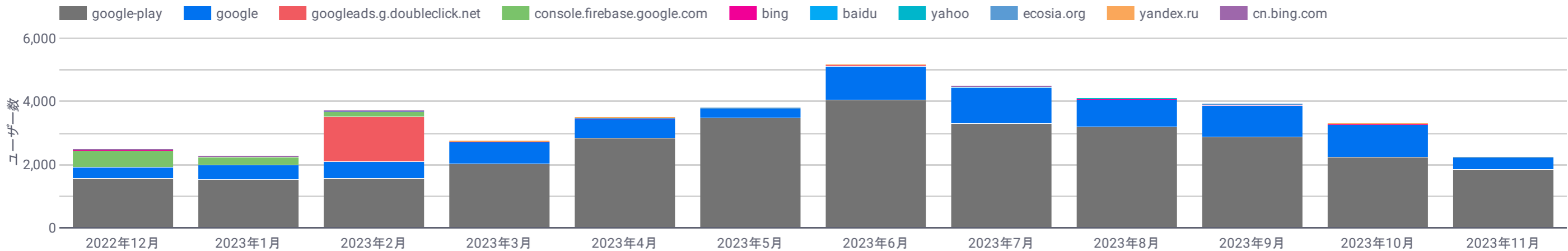


# 検索エンジン別ユーザー数の推移

直近12ヶ月

デフォルトチャンネル グル... 参照元 / メディア デバイス ランディング ページ

ページ 次と等しい 値を入力



参照元	2022年12月	2023年1月	2023年2月	2023年3月	2023年4月	2023年5月	2023年6月	2023年7月	2023年8月	2023年9月	2023年10月	2023年11月
google-play	1,549	1,530	1,546	2,015	2,832	3,483	4,065	3,310	3,205	2,888	2,232	1,838
google	355	444	547	710	613	300	1,063	1,141	866	995	1,030	381
googleads...	-	-	1,424	-	-	-	-	-	-	-	-	-
console.fire...	561	280	160	-	-	-	-	-	-	-	-	-
bing	5	11	14	13	18	9	22	18	11	23	12	6
<b>総計</b>	<b>2,477</b>	<b>2,272</b>	<b>3,705</b>	<b>2,756</b>	<b>3,481</b>	<b>3,793</b>	<b>5,167</b>	<b>4,488</b>	<b>4,094</b>	<b>3,916</b>	<b>3,302</b>	<b>2,237</b>

コメント記入欄

デフォルトチャンネル グル...

参照元 / メディア

デバイス

ランディング ページ

ページ

次と等しい 値を入力

## ランディングページ (前の期間比)

ランディング ページ	ユーザー数	% Δ	売上	% Δ
(not set)	52,519	-4.9% ↓	¥331,290	-29.3% ↓
/	1,068	-86.1% ↓	¥0	-
<b>総計</b>	<b>53,498</b>	<b>-14.6% ↓</b>	<b>¥331,290</b>	<b>-29.3% ↓</b>

## ページ (前の期間比)

ページ	PV	% Δ	ユーザー数	平均ENG時間	ENG率
/reporting/3c977e6d-ab09-4196-b5dd-23767fbdff91/page/p_d8ljghxad	1,337	527.7% ↑	388	00:00:08	99.44%
/reporting/cbe2d8a3-8411-44ce-9fdc-e3acccf443c2/page/p_tbh3vixtc	731	1,489.1% ↑	143	00:00:02	99%
/reporting/aae50c99-fc5d-4d5d-9d11-86d623a3e3a9/page/p_d8ljghxad	677	1,474.4% ↑	127	00:00:17	99.02%
/reporting/2fdd6f42-a8c4-4c1f-9bab-53eb1670a903/page/p_gbei7klwzc	622	6.0% ↑	178	00:00:05	98.39%
/reporting/46194183-7a80-4562-94c6-22c862d48da1/page/p_d8ljghxad	585	604.8% ↑	184	00:00:09	99.57%
/reporting/c7ccfa12-abb0-47e3-89ea-b665e72a10b9/page/p_gbei7klwzc	495	25.3% ↑	76	00:00:30	98.68%
/reporting/3c977e6d-ab09-4196-b5dd-23767fbdff91/page/1482B	371	462.1% ↑	189	00:00:27	100%
/reporting/3c977e6d-ab09-4196-b5dd-23767fbdff91/page/p_tbh3vixtc	315	668.3% ↑	132	00:00:23	99.43%
<b>総計</b>	<b>51,931</b>	<b>-4.1% ↓</b>	<b>1,686</b>	<b>00:03:23</b>	<b>84.04%</b>

1 - 100 / 3036 < >

コメント記入欄

デフォルトチャンネル グル...

参照元 / メディア

デバイス

ランディング ページ

ページ

次と等しい

値を入力

ページ	ページタイトル	PV	% Δ	ユーザー数	% Δ	平均ENG時間	% Δ	ENG率	% Δ
1. /reporting/3c977e6d-a...	[4007] GA4 月次レポー...	1,337	527.7% ↑	388	391.1% ↑	00:00:08	60.3% ↑	99.44%	6.2% ↑
2. /reporting/cbe2d8a3-8...	[4007] GA4 月次レポー...	731	1,489.1%...	143	853.3% ↑	00:00:02	108.5% ↑	99%	-1.0% ↓
3. /reporting/aae50c99-fc...	[1005] GA4 月次レポー...	671	1,460.5%...	127	876.9% ↑	00:00:16	17.4% ↑	99.02%	-1.0% ↓
4. /reporting/2fdd6f42-a8...	[4004] GA4標準レポー...	614	6.2% ↑	177	11.3% ↑	00:00:05	-39.1% ↓	98.37%	1.0% ↑
5. /reporting/46194183-7...	[1005] GA4 月次レポー...	584	603.6% ↑	184	820.0% ↑	00:00:09	81.8% ↑	99.57%	-0.4% ↓
6. /reporting/c7ccfa12-ab...	[1003] GA4標準レポー...	495	30.6% ↑	76	15.2% ↑	00:00:30	182.0% ↑	98.68%	0.7% ↑
7. /reporting/3c977e6d-a...	[4007] GA4 月次レポー...	371	462.1% ↑	189	329.5% ↑	00:00:27	142.4% ↑	100%	0.0%
8. /reporting/3c977e6d-a...	[4007] GA4 月次レポー...	313	663.4% ↑	132	780.0% ↑	00:00:21	-15.3% ↓	99.43%	-0.6% ↓
9. /reporting/aae50c99-fc...	[1005] GA4 月次レポー...	307	923.3% ↑	75	733.3% ↑	00:00:16	4.4% ↑	98.26%	-1.7% ↓
10. /u/0/reporting/3c977e...	[4007] GA4 月次レポー...	283	466.0% ↑	184	348.8% ↑	00:00:02	-37.9% ↓	95.69%	2.2% ↑
11. /reporting/9f25e779-3...	[4004] GA4標準レポー...	282	2.9% ↑	66	-15.4% ↓	00:01:09	27.2% ↑	88.46%	-5.2% ↓
12. /reporting/9493785f-0...	[1003] GA4標準レポー...	279	-51.9% ↓	79	-55.9% ↓	00:00:12	59.7% ↑	95.5%	-3.7% ↓
13. /u/0/reporting/aae50c...	[1005] GA4 月次レポー...	274	1,422.2%...	120	900.0% ↑	00:00:34	137.0% ↑	94.39%	1.1% ↑
14. /u/0/reporting/c7ccfa1...	[1003] GA4標準レポー...	268	82.3% ↑	70	9.4% ↑	00:00:36	43.5% ↑	92.62%	-3.4% ↓
総計		51,931	-4.1% ↓	1,686	-1.5% ↓	00:03:23	3.8% ↑	84.04%	1.0% ↑

1 - 100 / 3167





コメント記入欄

# 第一階層 (前の期間比)

2023/11/01 - 2023/11/30

デフォルトチャンネル グル... ▼
 参照元 / メディア ▼
 デバイス ▼
 ランディング ページ ▼

ページ  
 次と等しい ▼ 値を入力

第一階層	PV <span>▼</span>	% Δ	ユーザー数	% Δ	平均ENG時間	% Δ	ENG率	% Δ
1. reporting	35,324 	-1.9% <span>▼</span>	15,972 	-7.9% <span>▼</span>	00:00:15	9.0% <span>▲</span>	99.12%	-0.2% <span>▼</span>
2. u	16,604 	-8.4% <span>▼</span>	12,786 	-9.7% <span>▼</span>	00:00:07	19.0% <span>▲</span>	95.79%	-0.2% <span>▼</span>
3. c	3	-	4	-	00:00:00	-	100%	-

**総計**
 51,931
 -4.1% ▼
 1,686
 -1.5% ▼
 00:03:23
 3.8% ▲
 84.04%
 1.0% ▲

コメント記入欄

\* 第一階層がnullになっているものは、TOPページです

# ランディングページ (前の期間比)

2023/11/01 - 2023/11/30

デフォルトチャンネル グル...
参照元 / メディア
デバイス
ランディング ページ
ページ
次と等しい
値を入力

ランディング ページ	ユーザー数	% Δ	新規ユーザー数	% Δ	セッション	% Δ	購入率	% Δ	購入数	% Δ	購入単価	% Δ	売上	% Δ
(not set)	52,519	-4.9% ↓	29,259	-3.6% ↓	131,544	-10.8% ↓	0.08%	-25.3% ↓	108	-33.3% ↓	¥3,067	6.1% ↑	¥331,289.51	-29.3% ↓
/	1,068	-86.1% ↓	961	-83.7% ↓	1,230	-86.2% ↓	0%	-	0	-	-	-	¥0	-

総計	53,498	-14.6% ↓	30,220	-16.6% ↓	132,817	-15.4% ↓	0.08%	-21.2% ↓	108	-33.3% ↓	¥3,067	6.1% ↑	¥331,289.51	-29.3% ↓
----	--------	----------	--------	----------	---------	----------	-------	----------	-----	----------	--------	--------	-------------	----------

コメント記入欄

\* 注記

# イベント（前の期間比）

2023/11/01 - 2023/11/30

ページ  
 次と等しい 値を入力

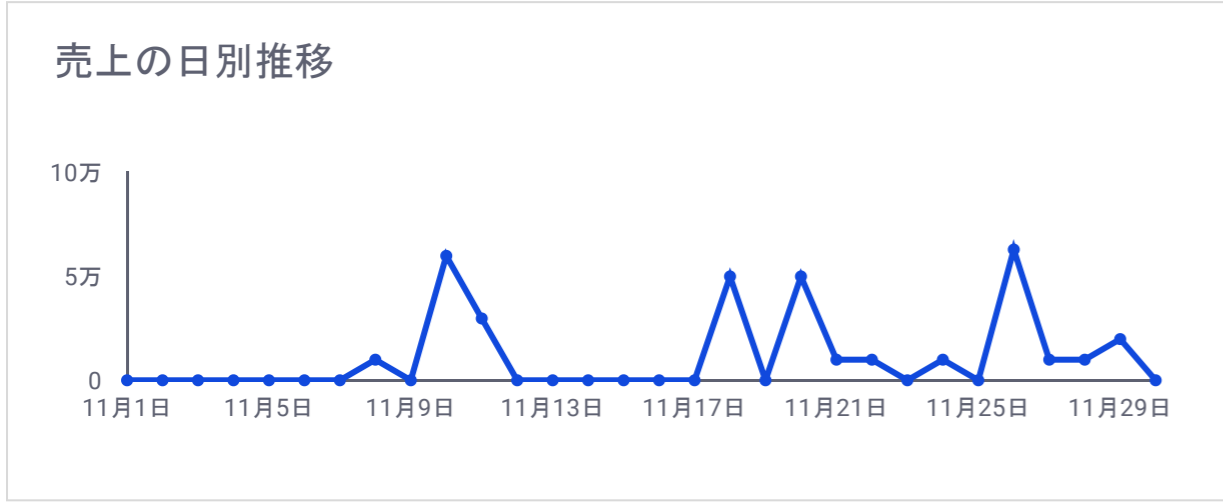
イベント名	イベント数	% Δ	イベントの値	% Δ
1. screen_view	2,342,889	-12.3% ↓	0	-
2. user_engagement	616,201	-3.9% ↓	0	-
3. activate_no_op_param	477,891	140.9% ↑	0	-
4. level_start_quickplay	437,510	-15.7% ↓	0	-
5. remote_config_realtime_fetch	277,837	96.5% ↑	0	-
6. level_end_quickplay	247,601	-9.4% ↓	0	-
7. post_score	181,426	-11.5% ↓	0	-
8. select_content	168,595	-12.0% ↓	0	-
9. level_start	148,882	-20.3% ↓	0	-
10. level_reset_quickplay	134,067	-26.7% ↓	0	-
11. level_complete_quickplay	130,230	-8.1% ↓	2,798,188	-8.1% ↓
12. session_start	127,125	-14.7% ↓	0	-
13. level_fail_quickplay	117,048	-11.1% ↓	0	-
14. level_end	95,517	-20.9% ↓	0	-
<b>総計</b>	<b>5,875,003</b>	<b>-6.9% ↓</b>	<b>3,680,567</b>	<b>-11.2% ↓</b>

1 - 47 / 47 < >

コメント記入欄

デフォルトチャンネル グル... | 参照元 / メディア | デバイス | ランディング ページ

ページ  
次と等しい 値を入力



### アイテムごとの売上

順位	商品名	商品の売上
1.	商品F	¥6,683,693
2.	商品U	¥6,446,478
3.	商品E	¥4,898,094
4.	商品H	¥3,094,015
5.	商品A	¥2,549,351
6.	商品D	¥851,371
7.	商品B	¥544,568
8.	商品K	¥536,000
9.	商品G	¥495,261
10.	商品J	¥428,016
11.	商品P	¥395,033
12.	商品T	¥370,062
-	総計	¥28,193,815

1 - 17 / 17

### カテゴリ別売上 (前の期間比)

順位	商品カテゴリ	商品の売上	% Δ
1.	カテゴリJ	¥8,820,767	-
2.	カテゴリF	¥6,683,693	-
3.	カテゴリE	¥4,898,094	-
4.	カテゴリH	¥3,094,015	-
-	総計	¥28,193,815	-

1 - 9 / 9

コメント記入欄

# カテゴリ別売上の推移（グラフ）

直近12ヶ月

デフォルトチャネルグル...

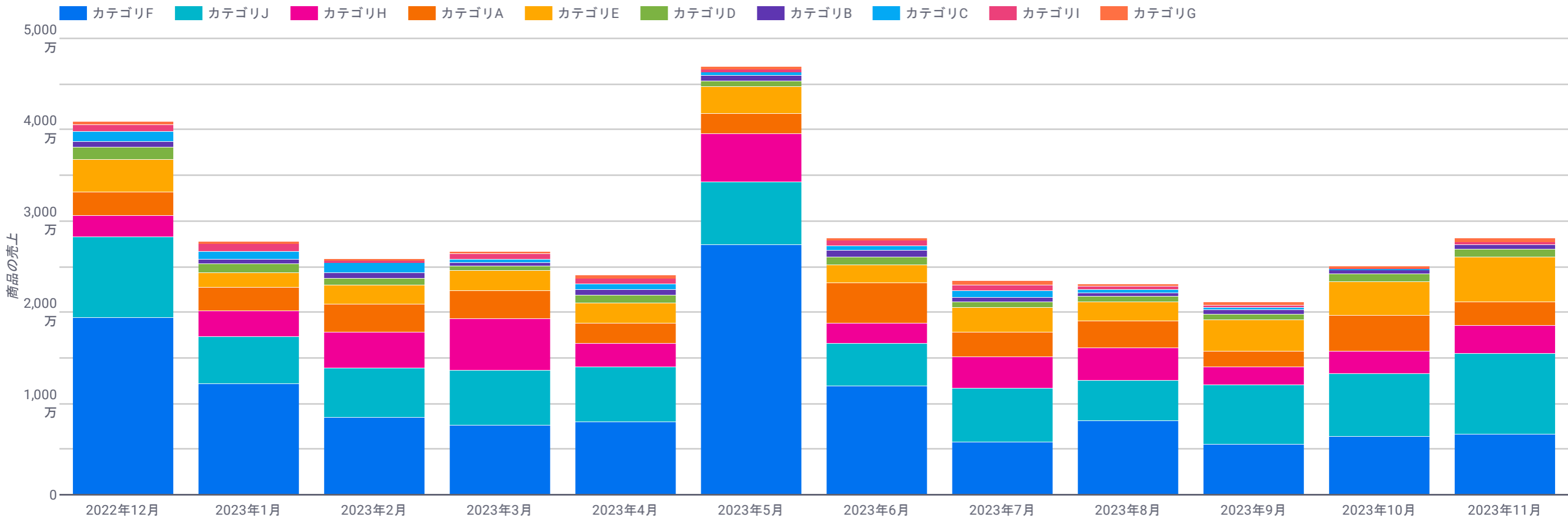
参照元 / メディア

デバイス

ランディング ページ

ページ

次と等しい 値を入力



コメント記入欄



# カテゴリ別売上の推移（表）

直近12ヶ月

デフォルトチャンネル グル...    参照元 / メディア    デバイス    ランディング ページ

ページ  
次と等しい    値を入力

商品カテゴリ	直近12ヶ月 / 商品の売上											
	2022年12月	2023年1月	2023年2月	2023年3月	2023年4月	2023年5月	2023年6月	2023年7月	2023年8月	2023年9月	2023年10月	2023年11月
カテゴリJ	¥8,840,064	¥5,194,070	¥5,458,045	¥6,058,698	¥6,016,251	¥6,957,012	¥4,712,425	¥5,974,692	¥4,409,229	¥6,511,857	¥6,899,877	¥8,820,767
カテゴリI	¥692,995	¥904,459	¥258,466	¥721,080	¥630,340	¥337,787	¥604,706	¥623,472	¥371,296	¥203,057	¥98,006	¥256,695
カテゴリH	¥2,356,558	¥2,848,661	¥3,945,383	¥5,686,860	¥2,546,474	¥5,246,739	¥2,183,216	¥3,346,793	¥3,635,549	¥2,009,588	¥2,461,407	¥3,094,015
カテゴリG	¥336,478	¥247,027	¥162,042	¥188,988	¥395,304	¥294,738	¥272,029	¥480,894	¥195,574	¥416,881	¥284,031	¥495,261
カテゴリF	¥19,431,268	¥12,121,743	¥8,446,654	¥7,567,929	¥7,971,836	¥27,368,279	¥11,908,273	¥5,754,707	¥8,106,239	¥5,472,783	¥6,386,333	¥6,683,693
カテゴリE	¥3,524,223	¥1,617,547	¥2,116,022	¥2,141,154	¥2,220,182	¥2,969,979	¥2,062,914	¥2,695,090	¥2,180,127	¥3,435,508	¥3,713,959	¥4,898,094
カテゴリD	¥1,331,051	¥985,414	¥806,936	¥502,555	¥756,984	¥665,834	¥775,897	¥658,763	¥526,297	¥584,139	¥891,441	¥851,371
カテゴリC	¥1,121,602	¥793,888	¥1,081,712	¥317,414	¥634,645	¥374,871	¥435,047	¥730,705	¥361,271	¥276,540	¥19,000	-
カテゴリB	¥662,599	¥462,361	¥575,148	¥383,134	¥628,208	¥531,343	¥828,343	¥413,544	¥420,381	¥503,925	¥481,985	¥544,568
カテゴリA	¥2,554,964	¥2,580,647	¥2,991,669	¥3,083,732	¥2,307,635	¥2,163,944	¥4,360,843	¥2,731,474	¥2,838,210	¥1,707,546	¥3,862,105	¥2,549,351
総計	¥40,851,800	¥27,755,818	¥25,842,076	¥26,651,544	¥24,107,860	¥46,910,527	¥28,143,692	¥23,410,135	¥23,044,175	¥21,121,825	¥25,098,144	¥28,193,815

コメント記入欄

# アイテム別売上

2023/11/01 - 2023/11/30

デフォルトチャンネル グル...

参照元 / メディア

デバイス

ランディング ページ

ページ

次と等しい 値を入力

商品カテゴリ	商品名	商品の売上	商品の購入数	商品の価格
1. カテゴリF	商品F	¥6,683,693	4,347	¥1,538
2. カテゴリJ	商品U	¥6,446,478	2,398	¥2,688
3. カテゴリE	商品E	¥4,898,094	864	¥5,669
4. カテゴリH	商品H	¥3,094,015	305	¥10,144
5. カテゴリA	商品A	¥2,549,351	784	¥3,252
6. カテゴリD	商品D	¥851,371	1,262	¥675
7. カテゴリB	商品B	¥544,568	361	¥1,508
8. カテゴリJ	商品K	¥536,000	54	¥9,926
9. カテゴリG	商品G	¥495,261	56	¥8,844
10. カテゴリJ	商品J	¥428,016	35	¥12,229
11. カテゴリJ	商品P	¥395,033	242	¥1,632
12. カテゴリJ	商品T	¥370,062	122	¥3,033
13. カテゴリI	商品I	¥256,695	102	¥2,517
14. カテゴリJ	商品R	¥238,091	583	¥408
	<b>総計</b>	<b>¥28,193,815</b>	<b>11,649</b>	<b>¥2,420</b>

1 - 17 / 17 < >

コメント記入欄

# 各指標の説明

- ・ユーザー数：GA4の「アクティブユーザー数」です。
- ・新しいユーザー：GA4の「新しいユーザー」です。サイトを初めて訪れたユーザー数です。First\_visitのイベント数です。
- ・セッション数：GA4の「セッション」です。ウェブサイトへの訪問数です。例えば、あるユーザーがウェブサイトにも2回訪問した場合セッション数を2とカウントします。詳細
- ・購入数：デフォルトはGA4の「eコマース購入数」です。eコマースで購入が行われた回数です（Ecommerceのpurchaseイベント回数）。定義は必要に応じて一括で変更可能です。
- ・購入率：「購入数」/「セッション」で算出しています。「購入数」の定義を変更した際は新しい「購入数」での「購入率」に自動反映されます。
- ・購入単価：「売上」/「購入数」で算出しています。平均カート単価です。「購入数」の定義を変更した際は新しい「購入数」での「購入単価」に自動反映されます。
- ・売上：デフォルトはGA4の「購入による収益」です。購入によって生まれた収益です（集計対象イベントはin\_app\_purchase及びpurchaseのValueのパラメータで取得した金額の合計）。定義は必要に応じて一括で変更可能です。
- ・商品の売上：デフォルトはGA4の「アイテムの収益」です。商品ごとの購入回数と金額の掛け算で算出。Itemイベントに含まれる値で算出するため、送料・税金等は含みません。
- ・商品の購入数：デフォルトはGA4の「アイテムの購入数」です。
- ・商品の価格：「商品の売上」/「商品の購入数」で算出しています。平均商品単価です。
- ・ページビュー数（PV）：GA4の「表示回数」です。閲覧されたページの合計数です。同じページが繰り返し表示された場合もカウントされます。
- ・平均エンゲージメント時間（平均ENG時間）：GA4の「ユーザー エンゲージメント」/「ユーザーの合計数」算出しています。ユーザーがサイトに滞在した平均時間です。
- ・エンゲージメント率（ENG率）：GA4の「エンゲージメント率」です。エンゲージメントは以下のいずれかを満たしたらカウントします。
  - ・10秒以上の滞在
  - ・2ページ以上の閲覧
  - ・CVイベント発生
- ・クリック数：Googleサーチコンソールの「クリック数」です。ユーザーがクリックしてサイトにアクセスした回数です。
- ・表示回数：Googleサーチコンソールの「表示回数」です。ユーザーの検索結果にサイトへのリンクが表示された回数です。
- ・平均CTR：Googleサーチコンソールの「平均CTR」です。表示されたうち、実際にクリックにつながった割合です。
- ・平均掲載順位：Googleサーチコンソールの「平均掲載順位」です。検索結果にサイトが表示されたときのサイトの平均掲載順位です。